

**KONSOLIDOVANÁ
VÝROČNÍ ZPRÁVA**

**CONSOLIDATED
ANNUAL REPORT**

2015

ARMEX[®]oil

ropné produkty

TRANSCARGO
člen skupiny **ARMEX[®]**

DRACAR CZ
člen skupiny **ARMEX[®]**

Obsah

konsolidované výroční zprávy za rok 2015

03 Úvodní slovo

05 ARMEM Oil, s.r.o.

- 09 Distribuce
- 10 Přehled terminálů a rafinerií
- 12 Sponsoring

13 Konsolidovaná účetní závěrka

- 13 Konsolidovaná rozvaha
- 19 Konsolidovaný výkaz zisku a ztráty
- 23 Příloha ke konsolidované účetní závěrce
- 33 Zpráva o vztazích
- 38 Schéma koncernu ARMEM
- 39 Výrok nezávislého auditora

41 Individuální účetní závěrka

- 41 Rozvaha
- 47 Výkaz zisku a ztráty
- 51 Příloha k účetní závěrce
- 67 Výrok nezávislého auditora

69 TRANSCARGO s.r.o.

- 73 Rozvaha
- 79 Výkaz zisku a ztráty
- 83 Příloha k účetní závěrce
- 95 Výrok nezávislého auditora

97 DRACAR CZ a.s.

- 99 Rozvaha
- 105 Výkaz zisku a ztráty
- 109 Příloha k účetní závěrce
- 127 Výrok nezávislého auditora

129 Kontaktní informace

131 Consolidated Annual Report 2015



Hynek Sagan



Ing. Antonín Hlavsa

Vážení obchodní partneři, kolegové, dámy a pánové!

Předkládáme vám výroční zprávu za dosud nejuspěšnější rok našeho působení na českém trhu pohonných látek a příbuzného zboží – rok 2015.

Poprvé v historii společnosti ARMEMX Oil vám předkládáme výroční zprávu jakožto konsolidovaný popis ekonomiky a činnosti skupiny distributorů PHM v rámci koncernu ARMEMX. Konsolidační celek, za který je tato výroční zpráva a konsolidovaná účetní závěrka sestavena, zahrnuje kromě společnosti ARMEMX Oil rovněž společnost TRANSCARGO a v září 2015 akvizovanou společnost DRACAR CZ. Jsme velmi rádi, že nám právní předpisy umožnily prezentovat činnost skupiny ARMEMX Oil v jediném uceleném korporátním dokumentu.

Rok 2015 pro nás znamenal na jedné straně mnoho tvrdé a usilovné práce, na druhé straně ale také zaslouženou odměnu v podobě téměř dvojnásobného zisku oproti roku předchozímu a také v podobě dalšího významného skoku v hodnocení nejlepších českých obchodních korporací – TOP 100 (www.czechtop100.cz).

Čistý hospodářský výsledek společnosti ARMEMX Oil dosáhl v roce 2015 částky více než 147,5 mil. Kč. Konsolidovaný výsledek hospodaření po zdanění pak částky převyšující 216 mil. Kč.

V hodnocení TOP 100 se koncern ARMEMX reprezentovaný společností ARMEMX GROUP posunul z 39. na 22. místo. Skupina ARMEMX Oil poskočila ze 43. na 24. místo a TRANSCARGO ze 70. na 59. místo.

Počínaje měsícem květnem roku 2015 se začal na českém trhu s PHL plně projevovat dopad odchodu společnosti ENI a související monopolizace rafinérských provozů v rukách polského státního molochu PKN Orlen (UNIPETROL). Skupina ARMEMX Oil byla ale na dominantní chování UNIPETROLU dobře připravená a okamžitě nahradila dodávky od ENI importním zbožím od dodavatelů GERMANIA PETROL a BP. Nezávislost na UNIPETROLU se ukázala jako naprosto klíčová v okamžiku havárie na rafinérii v Litvínově (srpen 2015), jejíž vliv na český trh trvá dodnes.

Dne 30. 9. 2015 završil ARMEMX Oil mnohaměsíční přípravu akvizice ostravského obchodníka s PHL DRACAR CZ a.s. a k tomuto dni nabyl 100 % akcií této společnosti.

Rok 2016, jehož první polovinu již můžeme plně hodnotit, je rokem velmi náročným. Dominantní chování UNIPETROLU nabývá na intenzitě a k obtížnosti hospodaření přispívá i často až sebevražedné a neinformované chování menších distributorů, kteří se nedokázali svým know how přizpůsobit novým tržním podmínkám a do doby ukončení své činnosti ještě nepochybně způsobí seriózním obchodníkům řadu ztrát.


Ze zkušenosti ale víme, že jakékoliv ztížení podmínek na trhu přináší prospěch našim společnostem, když se právě v těchto náročných tržních podmínkách projevuje naše převažující jak stran pracovitosti a pečlivosti, tak stran know how a neustále narůstající expertízy na národní i nadnárodní úrovni.

Proto do roku 2016 i let následujících hledíme se sebevědomím a totéž přejeme i vám.

V Děčíně dne 20. 7. 2016



Hynek Sagan
jednatel



Antonín Hlavsa
jednatel





ARMEX Oil představuje nedílnou a podstatnou součást holdingového uskupení ARMEX. Koncern ARMEX ovládaný společností ARMEX GROUP, s.r.o. působí po mnoho let v oblasti velko a maloobchodu. Původním základním obchodovaným sortimentem byly hutní výrobky (armatury). Prodejní program se posléze zaměřil na zboží pro instalatérství a topenářství, chemické produkty a ve společnosti ARMEX Oil na velkoobchodní i maloobchodní prodej pohonných hmot.

Od roku 2005 se holding zabývá rovněž distribucí elektřiny a plynu prostřednictvím společnosti ARMEX ENERGY, a.s. a developmentem a inženýrskou činností ve společnosti ARMEX INVEST, s.r.o. Druhým společníkem ARMEXu Oil a všech dalších významných obchodních společností v rámci koncernu ARMEX, je obchodní společnost ARMEX GLOBAL a.s. (do 30. 6. 2016 GLOBAL HOLDING) zaměřující se na finanční investice a investice do nemovitostí.

ARMEX GROUP a ARMEX GLOBAL mají na ostatních obchodních člancích koncernu ARMEX shodný podíl a jednají ve shodě.

ARMEX Oil zastřešuje v rámci koncernu ARMEX konsolidovanou skupinu distributorů PHL, tvořenou společností ARMEX Oil a dceřinými společnostmi TRANSCARGO, která se součástí koncernu ARMEX stala v roce 2013 a podíl ARMEX Oil na jejím základním kapitálu představuje 75 %, a DRACAR CZ, jehož 100 % akcií ARMEX Oil pořídil k 30.9.2015.

ARMEX Oil byl založen v červnu 1999. Hlavní činností společnosti je obchodování s ropnými produkty a jejich prodej spotřebitelům, kterými jsou zejména středně velké podniky fyzických i právnických osob. Kromě velkoobchodního prodeje začal ARMEX Oil od roku 2003 budovat také vlastní síť čerpacích stanic.



15 vlastních čerpacích stanic **ARMEX**[®]

K dnešnímu dni disponuje ARMEX Oil sítí patnácti čerpacích stanic lokalizovaných především ve strategicky výhodných příhraničních oblastech. Zákazníky čerpacích stanic jsou jak koneční spotřebitelé PHM, tak podnikatelé využívající výhodných bonusových programů a bezhotovostních kontraktů.

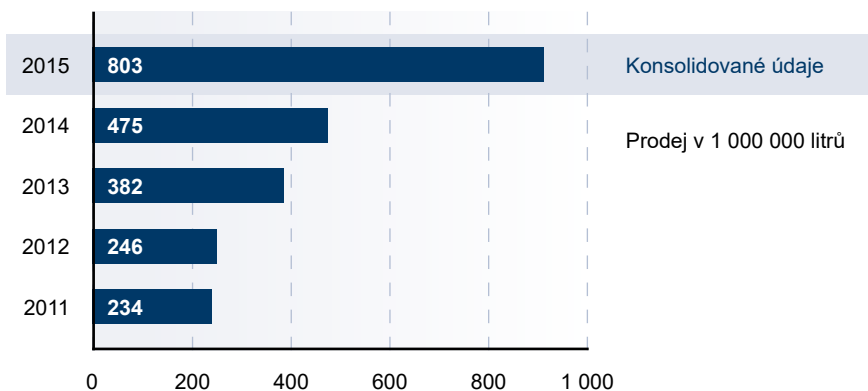
Společnost se snaží svoji síť čerpacích stanic neustále rozšiřovat, a to jak koupí a následnou rekonstrukcí čerpacích stanic od jejich vlastníků, tak vyhledáváním vhodných pozemků a vlastní výstavbou. Rovněž čerpací stanice, které již jsou integrální součástí sítě čerpacích stanic, společnost neustále zkvalitňuje jak po technické stránce a stránce informačního zázemí, tak po stránce manažerských procesů a důrazu na kvalitu služeb poskytovaných zákazníkům.

Krátce před vyhotovením této výroční zprávy akvíroval ARMEX Oil formou koupě závodu společnost HUTIRA - KRÁLÍK, s.r.o., od níž získal jednu již funkční bezobslužnou čerpací stanici v Pardubicích - Trnové a dále též know how a navázané obchodní a právní vztahy nezbytné k vybudování rozsáhlé sítě bezobslužných čerpacích stanic.

V červnu roku 2013 se ARMEX Oil stal většinovým společníkem (75%) ve společnosti TRANSCARGO. Společnost TRANSCARGO je tradičním distributorem PHM působícím zejména na území Moravy a obratem dosahujícím téměř 8 mld. Kč. V září uplynulého roku ARMEX Oil pořídil 100 % akcií ostravské společnosti DRACAR CZ, která distribuuje pohonné hmoty zejména v Moravskoslezském kraji a jejíž obrat v roce 2015 činil 3,3 mld. Kč.

PRODEJ ROPNÝCH PRODUKTŮ

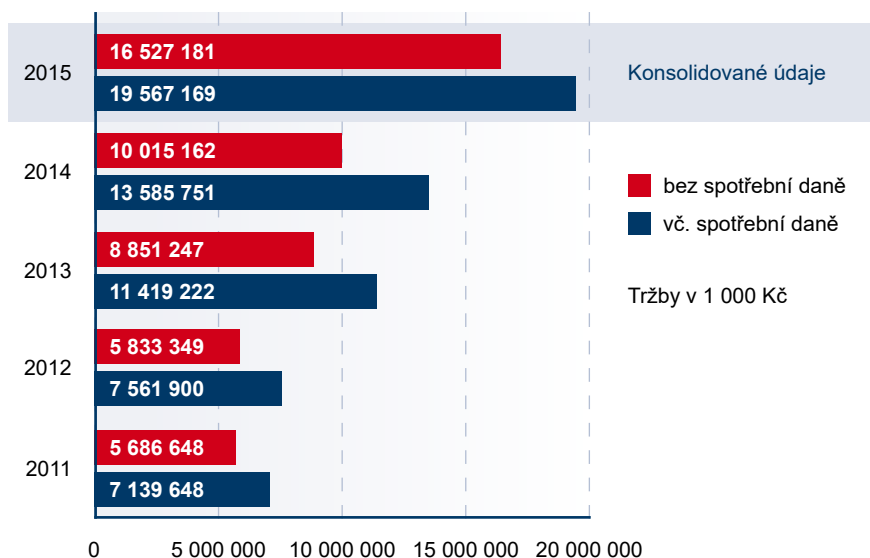
ARMEX Oil, s.r.o.



V roce 2015 dále pokračoval nárůst tržeb skupiny ARMEX Oil, když jsme zobchodovali celkem 803 mil. l ropných produktů a konsolidované tržby dosáhly částky 16,5 mld. Kč (19,5 mld. Kč se zohledněním spotřební daně).

TRŽBY ZA PRODEJ ZBOŽÍ

ARMEX Oil, s.r.o.



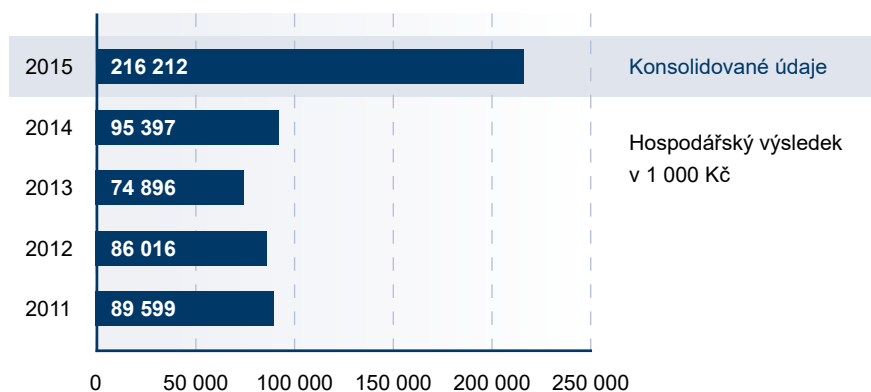
Skupina ARMEX Oil dosáhla rekordního hospodářského výsledku – konsolidovaný hrubý zisk činil v roce 2015 269 mil. Kč a konsolidovaný zisk po zdanění 216 mil. Kč.

Tržby společnosti ARMEX Oil činily v roce 2015 12,3 mld. Kč (2014 - 10 mld. Kč). Společnost ARMEX Oil hospodařila v roce 2015 s hospodářským výsledkem po zdanění ve výši 148 mil. Kč (2014 – 92 mil. Kč).

Z hlediska lidských zdrojů je možné konstatovat, že se jak společnost tak skupina ARMEX Oil rozvíjela plynule s nárůstem počtu zaměstnanců ze 32 v roce 2014 na 44 v roce 2015 na individuální bázi a nárůstem z 55 (2014) na 68 (2015) konsolidovaně.

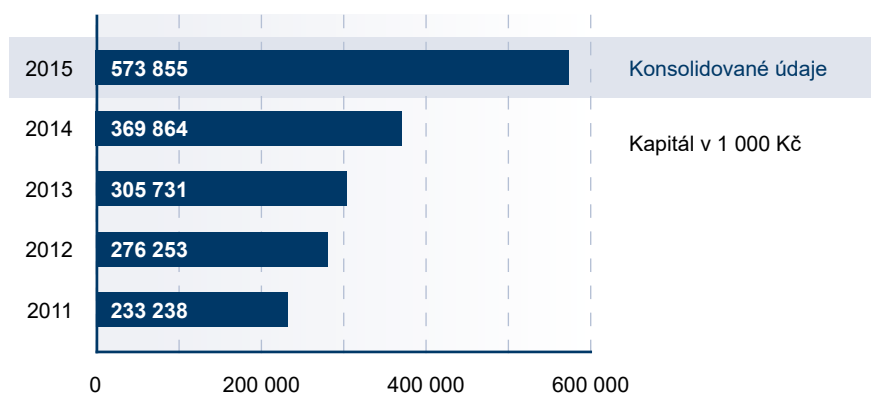
HOSPODÁŘSKÝ VÝSLEDEK SPOLEČNOSTI PO ZDANĚNÍ

ARMEX Oil, s.r.o.



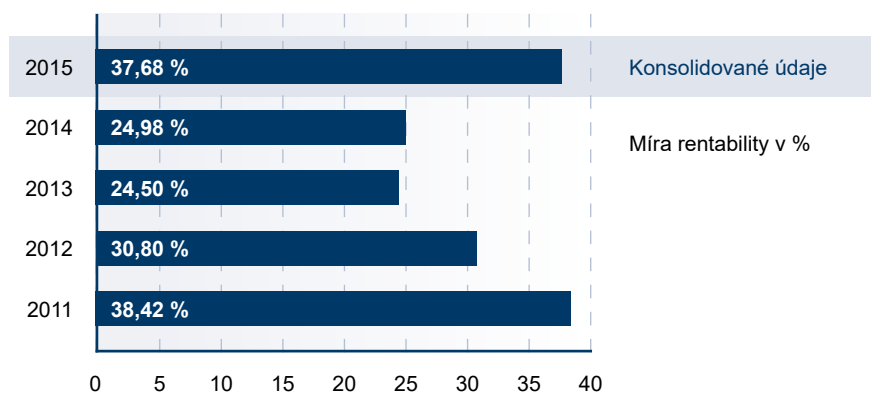
VLASTNÍ KAPITÁL

ARMEX Oil, s.r.o.



RENTABILITA VLASTNÍHO KAPITÁLU

ARMEX Oil, s.r.o.



Distribuce

Z hlediska skladování zboží je možné rok 2015 a první pololetí roku 2016 charakterizovat jako postupný ústup od pronajatých skladů (ukončení činnosti skladů Děčín, Červené Pečky a Olomouc v roce 2016) a současné zvyšování významu skladů vlastních. Základním daňovým skladem skupiny se stal sklad Dobronín v kraji Vysočina, který k datu vyhotovení této výroční zprávy doplnil sklad Čelechovice na Hané určený především pro činnost společnosti TRANSCARGO.

Skladové kapacity skupiny doplňuje sklad ve Skrochovicích v Moravskoslezském kraji převzatý od společnosti DRACAR CZ a ze strany společnosti ARMEX Oil dále probíhá vyhledávání vhodného skladu, který by představoval alternativní distribuční kanál pro zásobování středoevropského trhu. Vedle vlastních skladových kapacit naše skupina ve značné míře využívá skladovací systém státní společnosti ČEPRO a zboží odebíráme rovněž na paritě FCA z rafinérií UNIPETROLU v Litvínově, Kralupech nad Vltavou a Pardubicích.

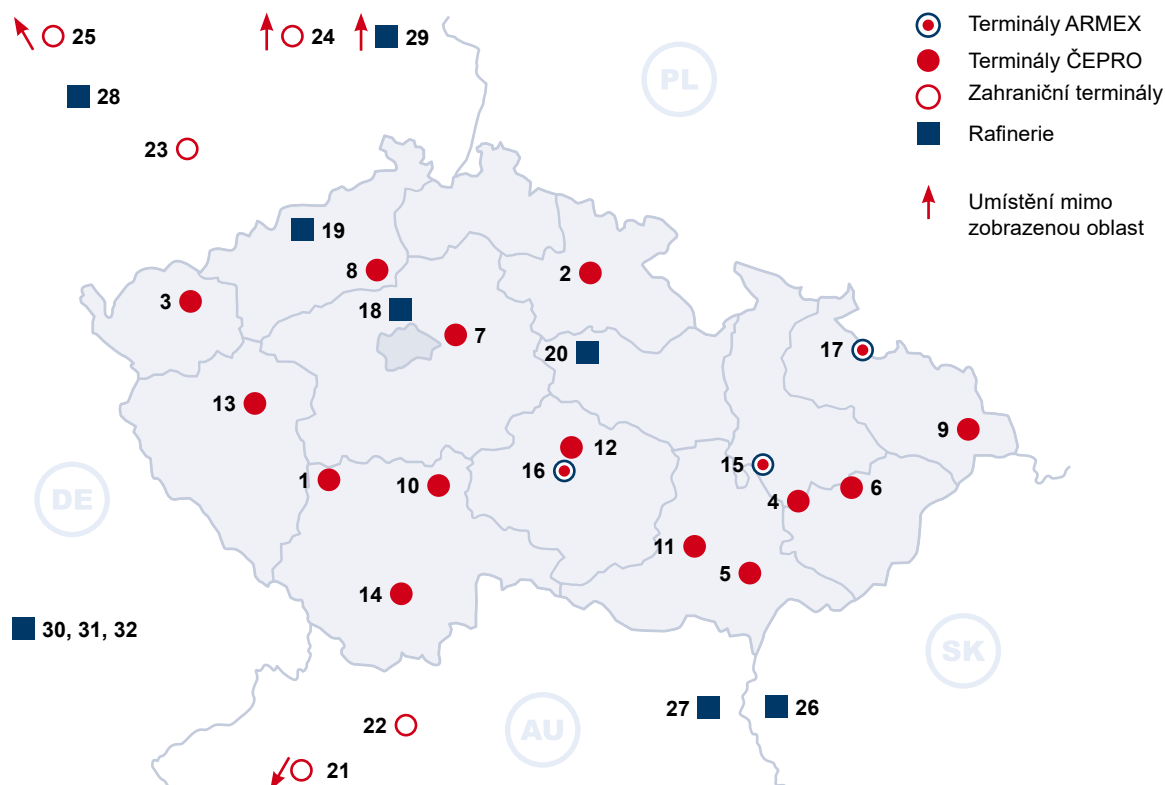


Z hlediska dodavatelské struktury nastal v roce 2015 zásadní zlom, když namísto majoritního dodavatele – společníka České rafinérské a procesora její produkce – společnosti ENI Czech Republic bylo nutné dosadit rozšířenější dodavatelské portfolio českých (ČEPRO, UNIPETROL, P3CHEM) a zahraničních dodavatelů - BP EUROPA SE a Germania Petrol GmbH.

Za pomoci této, již od podzimu roku 2014 připravované, dodavatelské struktury jsme byli schopni účinně čelit jak monopolnímu chování ze strany UNIPETROLU, tak tržní situaci poznamenané havárií v rafinérii Litvínov v srpnu roku 2015 a měsících následujících.

Vedle dodavatelů nafty a benzínu je důležité zmínit i dodavatele B100, kterými byly zejména společnosti PREOL, Glencore Grain Czech, Germania Petrol GmbH a GODIVER.

Přehled terminálů a rafinerií



ČESKÁ REPUBLIKA

Terminály ČEPRO

1. Bělčice
2. Cerekvice nad Bystřicí
3. Hájek
4. Chropyně
5. Klobouky u Brna
6. Loukov
7. Mstětice
8. Roudnice nad Labem
9. Sedlnice
10. Smyslov
11. Střelice
12. Šlapánov
13. Třemošná
14. Včelná

Terminály ARMEMX

15. Čelechovice na Hané
16. Dobronín
17. Skrochovice

Rafinerie

18. Kralupy n. Vlt. - Česká rafinérská
19. Litvínov - Česká rafinérská
20. Pardubice

ZAHRANIČÍ

Terminály

21. Trieste (IT)
22. Sankt Valentin (AU) - OMV
23. Hartmannsdorf (DE) - Total
24. BHM Berlin (DE)
25. Oiltanking Hamburg (DE)

Rafinerie

26. Bratislava (SK) - Slovnaft
27. Schwechat (AU) - OMV
28. Leuna (DE) - Total
29. Stendell-Schwedt (DE)
30. Neustadt (DE)
31. Vohburg (DE)
32. Ingolstadt (DE)

Na podzim loňského roku se zdálo, že UNIPETROL pochopil svoji pozici na českém trhu PHL a bude se seriózní cenovou strukturou snažit docílit stabilizace tržních poměrů. Pod tímto dojmem a příslibem korektního jednání ze strany UNIPETROLU naše skupina stejně jako řada jiných důležitých distributorů na českém trhu uzavřela s UNIPETROLEM pevný kontrakt o dodávkách nafty a benzínu pro rok 2016, který pokrýval ca. 75 % našich nákupních potřeb.

Bohužel se již od prvních měsíců letošního roku ukázalo, že UNIPETROL není možné považovat za seriózního partnera a k problémům obchodním navíc přispěly i problémy technického rázu, když je ze strany UNIPETROLU neustále odkládáno obnovení provozu v rafinérii Litvínov a nadto došlo k další havárii, tentokrát v rafinérii Kralupy nad Vltavou v květnu 2016. Naší skupině tak nezbývá, než opětovně změnit dodavatelskou strukturu se zaměřením na import zboží a ten navíc rozšířit i o dodavatele zboží z východní provenience. V nové strategii nákupů jsme již podnikli celou řadu kroků a na závěr letošního stejně jako na následující rok budeme opět výborně připravení.



Vzhledem k absenci vhodných příležitostí ke koupi či vlastní výstavbě čerpacích stanic se retailová divize naší společnosti, kromě již zmíněné akvizice podniku společnosti HUTIRA - KRÁLÍK a souvisejícího zahájení budování sítě bezobslužných čerpacích stanic, soustředila na implementaci konceptu Best of Travel Free.

Tento koncept je vytvořen v součinnosti se společností Travel Free, s.r.o. – největším evropským prodejcem zboží na hraničních přechodech a spočívá v rozšíření běžného prodejního sortimentu čerpacích stanic o vybrané výrobky, po kterých je historicky na hraničních přechodech největší poptávka, ať už z důvodu jejich exkluzivity nebo pro jejich nebývale příznivou cenu. Tyto výrobky se nabízejí v designově jedinečných nově vybudovaných obchodních prostorách přímo sousedících s čerpacími stanicemi.

Jakkoliv implementace konceptu Best of Travel Free do retailových struktur naší společnosti byla náročná zejména po stránce konektivity řídicích systémů, ukazuje se, že byla správným krokem, když prodej Best of Travel Free provozoven v Pomezí nad Ohří a Rumburku v roce 2015 přesáhl 100 mil. Kč a přinesl společnosti ARMEX Oil hrubý zisk ve výši více než 6 mil. Kč.

Maloobchodní objem prodeje pohonných hmot v roce 2015 při nezměněném počtu čerpacích stanic mírně vzrostl, když naše retailová divize oproti 33,4 mil. zobchodovaných litrů PHL v roce 2014 prodala v roce 2015 celkem 36,4 mil. l. PHM.

Sponsoring

Při podpoře neziskových aktivit se naše společnost věnuje celé škále oblastí počínaje kulturou (Městské divadlo v Děčíně) přes podporu politického hnutí ANO 2011, ke kterému máme názorově blízko, masivní podporu tvorby handicapovaných umělců ve sdružení P + P, o.s. Postižení postiženým až po sport, který považujeme za prioritu našich sponzorských aktivit.

Naše společnost podporuje zejména silové sporty, které i filosoficky korespondují s naším podnikáním a proto vedle podpory závodního truckového týmu TATRA BUGGYRA RACING jsme významným sponzorem boxerského klubu Sportovní klub městské policie Děčín a na počátku roku rovněž partnerem Mistrovství Čech mužů a žen 2015 v kulturistice. Rádi v této souvislosti poznamenáváme, že jezdci BUGGYRA RACING týmu sbírají úspěchy jak v Evropském šampionátu tahačů, tak v terénních závodech jako je Rallye Dakar či naposledy rallye Baja Aragon.

V roce 2015 došlo ke zcela logickému spojení sil neúspěšnějšího děčínského sportovního klubu – basketbalového týmu BK Děčín, který se v roce 2015 i v roce 2016 stal vicemistrem Kooperativa NBL a nejvýznamnějšího regionálního koncernu – ARMEX. Basketbalový klub tedy dnes již nese název BK ARMEX Děčín, jeho domovským stadionem je ARMEX Sportcentrum Děčín a podle uzavřených smluv bude spolupráce skupiny ARMEX a BK ARMEX Děčín trvat minimálně do poloviny roku 2020.

Skupina ARMEX vedle sponzoringu chystá v nejbližším období další významné investiční akce, které zcela mimořádným způsobem přispějí k rozvoji infrastruktury pro sportovní a kulturní vyžití a rozšíření nabídky služeb cestovního ruchu v Děčíně a blízkém okolí.





KONSOLIDOVANÁ ROZVAHA

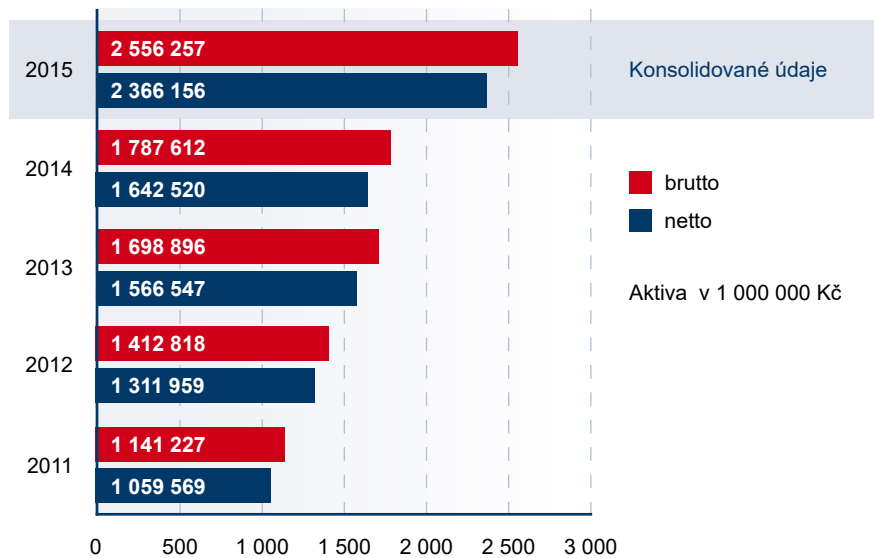
Konsolidovaná účetní závěrka

Konsolidovaná rozvaha - AKTIVA (údaje v tisících Kč)		Běžné účetní období			Minulé období
		Brutto	Korekce	Netto	
	AKTIVA CELKEM	2 556 257	190 101	2 366 156	-
A.	Pohledávky za upsaný základní kapitál	0	0	0	-
B.	Dlouhodobý majetek	616 656	134 145	482 511	-
B. I.	Dlouhodobý nehmotný majetek	5 674	4 152	1 522	-
B. I. 1.	Zřizovací výdaje	0	0	0	-
B. I. 2.	Nehmotné výsledky výzkumu a vývoje	0	0	0	-
B. I. 3.	Software	4 449	3 662	787	-
B. I. 4.	Ocenitelná práva	0	0	0	-
B. I. 5.	Goodwill (+/-)	0	0	0	-
B. I. 6.	Jiný dlouhodobý nehmotný majetek	490	490	0	-
B. I. 7.	Nedokončený dlouhodobý nehmotný majetek	735	0	735	-
B. I. 8.	Poskytnuté zálohy na dlouhodobý nehmotný majetek	0	0	0	-
B. II.	Dlouhodobý hmotný majetek	550 580	124 366	426 214	-
B. II. 1.	Pozemky	143 249	0	143 249	-
B. II. 2.	Stavby	225 182	58 692	166 490	-
B. II. 3.	Samostatné movité věci a soubory movitých věcí	109 256	63 505	45 751	-
B. II. 4.	Pěstitelské celky trvalých porostů	0	0	0	-
B. II. 5.	Základní stádo a tažná zvířata	0	0	0	-
B. II. 6.	Jiný dlouhodobý hmotný majetek	429	284	145	-
B. II. 7.	Nedokončený dlouhodobý hmotný majetek	58 845	0	58 845	-
B. II. 8.	Poskytnuté zálohy na dlouhodobý hmotný majetek	4 918	0	4 918	-
B. II. 9.	Oceňovací rozdíl k nabytému majetku (+/-)	8 701	1 885	6 816	-
B. III.	Dlouhodobý finanční majetek	60 402	5 627	54 775	-
B. III. 1.	Podíly - ovládaná osoba	1 860	0	1 860	-
B. III. 1a	Aktivní konsolidační rozdíl	58 542	5 627	52 915	-
B. III. 2.	Podíly v účetních jednotkách pod podstatným vlivem	0	0	0	-
B. III. 3.	Ostatní dlouhodobé cenné papíry a podíly	0	0	0	-
B. III. 4.	Zápůjčky a úvěry - ovládaná nebo ovládající osoba, podstatný vliv	0	0	0	-
B. III. 5.	Jiný dlouhodobý finanční majetek	0	0	0	-
B. III. 6.	Požizovaný dlouhodobý finanční majetek	0	0	0	-
B. III. 7.	Poskytnuté zálohy na dlouhodobý finanční majetek	0	0	0	-
C.	Oběžná aktiva	1 934 329	55 956	1 878 373	-
C. I.	Zásoby	167 960	0	167 960	-
C. I. 1.	Materiál	0	0	0	-

Konsolidovaná rozvaha - AKTIVA (údaje v tisících Kč)		Běžné účetní období			Minulé období
		Brutto	Korekce	Netto	
C. I. 2.	Nedokončená výroba a polotovary	0	0	0	-
C. I. 3.	Výrobky	0	0	0	-
C. I. 4.	Mladá a ostatní zvířata a jejich skupiny	0	0	0	-
C. I. 5.	Zboží	155 326	0	155 326	-
C. I. 6.	Poskytnuté zálohy na zásoby	12 634	0	12 634	-
C. II.	Dlouhodobé pohledávky	27	0	27	-
C. II. 1.	Pohledávky z obchodních vztahů	0	0	0	-
C. II. 2.	Pohledávky - ovládaná nebo ovládající osoba	0	0	0	-
C. II. 3.	Pohledávky - podstatný vliv	0	0	0	-
C. II. 4.	Pohledávky za společníky	0	0	0	-
C. II. 5.	Dlouhodobé poskytnuté zálohy	27	27	27	-
C. II. 6.	Dohadné účty aktivní	0	0	0	-
C. II. 7.	Jiné pohledávky	0	0	0	-
C. II. 8.	Odložená daňová pohledávka	0	0	0	-
C. III.	Krátkodobé pohledávky	1 397 400	55 956	1 341 444	-
C. III. 1.	Pohledávky z obchodních vztahů	1 120 823	55 956	1 064 867	-
C. III. 2.	Pohledávky - ovládaná nebo ovládající osoba	0	0	0	-
C. III. 3.	Pohledávky - podstatný vliv	0	0	0	-
C. III. 4.	Pohledávky za společníky	0	0	0	-
C. III. 5.	Sociální zabezpečení a zdravotní pojištění	0	0	0	-
C. III. 6.	Stát - daňové pohledávky	41 685	0	41 685	-
C. III. 7.	Krátkodobé poskytnuté zálohy	211 106	0	211 106	-
C. III. 8.	Dohadné účty aktivní	2 209	0	2 209	-
C. III. 9.	Jiné pohledávky	21 577	0	21 577	-
C. IV.	Krátkodobý finanční majetek	368 942	0	368 942	-
C. IV. 1.	Peníze	10 205	0	10 205	-
C. IV. 2.	Účty v bankách	358 737	0	358 737	-
C. IV. 3.	Krátkodobé cenné papíry a podíly	0	0	0	-
C. IV. 4.	Požizovaný krátkodobý finanční majetek	0	0	0	-
D. I.	Časové rozlišení	5 272	0	5 272	-
D. I. 1.	Náklady příštích období	3 258	0	3 258	-
D. I. 2.	Komplexní náklady příštích období	0	0	0	-
D. I. 3.	Příjmy příštích období	2 014	0	2 014	-

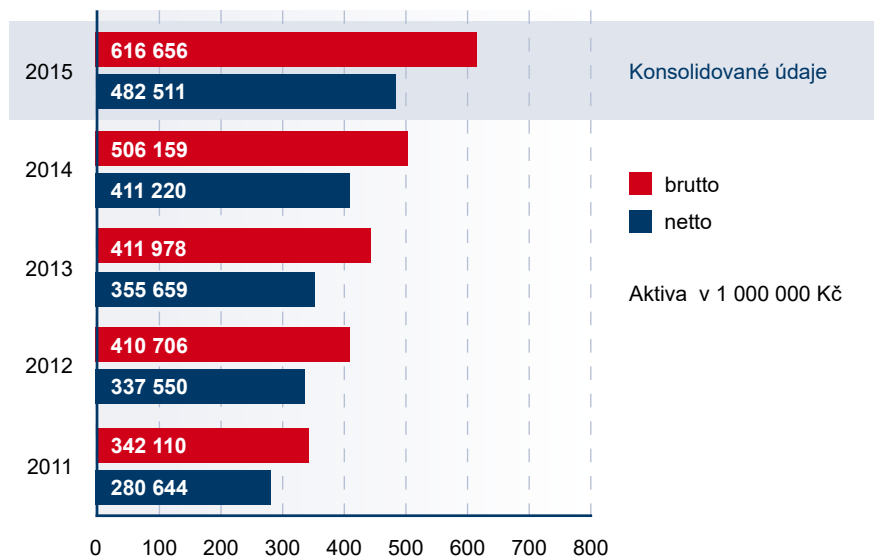
CELKOVÝ OBJEM AKTIV

ARMEX Oil, s.r.o.



CELKOVÝ OBJEM DLOUHODOBÝCH AKTIV

ARMEX Oil, s.r.o.



Konsolidovaná rozvaha - PASIVA (údaje v tisících Kč)		Běžné účetní období	Minulé období
	PASIVA CELKEM	2 366 156	-
A.	Vlastní kapitál	573 855	-
A. I.	Základní kapitál	333 525	-
A. I. 1.	Základní kapitál	324 625	-
A. I. 1a	Menšinový základní kapitál	8 900	-
A. I. 2.	Vlastní akcie a vlastní obchodní podíly (-)	0	-
A. I. 3.	Změny základního kapitálu (+/-)	0	-
A. II.	Kapitálové fondy	-8 900	-
A. II. 1.	Ážio	0	-
A. II. 2.	Ostatní kapitálové fondy	0	-
A. II. 3.	Oceňovací rozdíly z přecenění majetku a závazků	-3 340	-
A. II. 4.	Oceňovací rozdíly z přecenění při přeměnách obch. korporací	0	-
A. II. 5.	Rozdíly z přeměn obchodních korporací	0	-
A. II. 6.	Rozdíly z ocenění při přeměnách obchodních korporací	0	-
A. III.	Fondy ze zisku	10 092	-
A. III. 1.	Rezervní fond	10 067	-
A. III. 1a	Menšinový rezervní fond	25	-
A. III. 2.	Statutární a ostatní fondy	0	-
A. IV.	Výsledek hospodaření minulých let	17 366	-
A. IV. 1.	Nerozdělený zisk minulých let	16 902	-
A. IV. 1a	Menšinový nerozdělený zisk minulých let	485	-
A. IV. 2.	Neuhrazená ztráta minulých let	0	-
A. IV. 3.	Jiný výsledek hospodaření minulých let	-21	-
A. V. 1.	Výsledek hospodaření běžného účetního období (+/-)	216 212	-
A. V. 1a.	Výsledek hospodaření bez vlivu menšinového podílu	199 300	-
A. V. 1b.	Menšinový podíl na výsledku hospodaření	16 912	-
A. V. 2.	Rozhodnuto o zálohách na výplatu podílu na zisku (-)	0	-
B.	Cizí zdroje	1 791 431	-
B. I.	Rezervy	3 774	-
B. I. 1.	Rezervy podle zvláštních právních předpisů	0	-
B. I. 2.	Rezerva na důchody a podobné závazky	0	-

Konsolidovaná rozvaha - PASIVA (údaje v tisících Kč)		Běžné účetní období	Minulé období
B. I. 3.	Rezerva na daň z příjmů	0	-
B. I. 4.	Ostatní rezervy	3 774	-
B. II.	Dlouhodobé závazky	7 191	-
B. II. 1.	Závazky z obchodních vztahů	0	-
B. II. 2.	Závazky - ovládaná nebo ovládající osoba	0	-
B. II. 3.	Závazky - podstatný vliv	0	-
B. II. 4.	Závazky ke společníkům	0	-
B. II. 5.	Dlouhodobé přijaté zálohy	2 150	-
B. II. 6.	Vydané dluhopisy	0	-
B. II. 7.	Dlouhodobé směnky k úhradě	0	-
B. II. 8.	Dohadné účty pasivní	0	-
B. II. 9.	Jiné závazky	2 915	-
B. II. 10.	Odložený daňový závazek	2 126	-
B. III.	Krátkodobé závazky	1 331 336	-
B. III. 1.	Závazky z obchodních vztahů	88 977	-
B. III. 2.	Závazky - ovládaná nebo ovládající osoba	0	-
B. III. 3.	Závazky - podstatný vliv	0	-
B. III. 4.	Závazky ke společníkům	0	-
B. III. 5.	Závazky k zaměstnancům	2 201	-
B. III. 6.	Závazky ze sociálního zabezpečení a zdravotního pojištění	1 219	-
B. III. 7.	Stát – daňové závazky a dotace	1 209 021	-
B. III. 8.	Krátkodobé přijaté zálohy	2 418	-
B. III. 9.	Vydané dluhopisy	0	-
B. III. 10.	Dohadné účty pasivní	26 403	-
B. III. 11.	Jiné závazky	1 097	-
B. IV.	Bankovní úvěry a výpomoci	449 130	-
B. IV. 1.	Bankovní úvěry dlouhodobé	43 028	-
B. IV. 2.	Krátkodobé bankovní úvěry	406 102	-
B. IV. 3.	Krátkodobé finanční výpomoci	0	-
C. I.	Časové rozlišení	870	-
C. I. 1.	Výdaje příštích období	797	-
C. I. 2.	Výnosy příštích období	73	-



KONSOLIDOVANÝ VÝKAZ ZISKU A ZTRÁTY

Konsolidovaná účetní závěrka

KONSOLIDOVANÝ VÝKAZ ZISKU A ZTRÁTY
 (údaje v 1000 Kč)

Skutečnost v účetním období

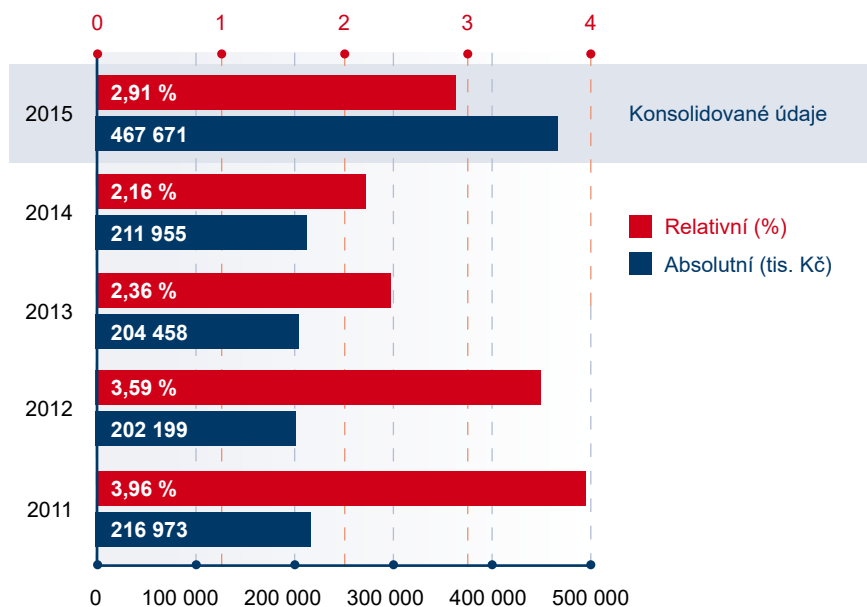
Běžném

Minulém

I.	Tržby za prodej zboží	16 527 181	-
A.	Náklady vynaložené na prodané zboží	16 059 510	-
+	Obchodní marže	467 671	-
II.	Výkony	18 950	-
II. 1.	Tržby za prodej vlastních výrobků a služeb	23 596	-
II. 2.	Změna stavu vnitropodnikových zásob vlastní výroby	-4 655	-
II. 3.	Aktivace	9	-
B.	Výkonová spotřeba	124 108	-
B. 1.	Spotřeba materiálu a energie	20 006	-
B. 2.	Služby	104 102	-
+	Přidaná hodnota	362 513	-

OBCHODNÍ MARŽE

ARMEX Oil, s.r.o.



KONSOLIDOVANÝ VÝKAZ ZISKU A ZTRÁTY (údaje v 1000 Kč)		Skutečnost v účetním období	
		Běžném	Minulém
C.	Osobní náklady součet	43 290	-
C. 1.	Mzdové náklady	32 297	-
C. 2.	Odměny členům obchodní korporace	0	-
C. 3.	Náklady na sociální zabezpečení a zdravotní pojištění	10 561	-
C. 4.	Sociální náklady	432	-
D.	Daně a poplatky	6 068	-
E.	Odpisy dlouhodobého nehmotného a hmotného majetku	20 853	-
III.	Tržby z prodeje dlouhodobého majetku a materiálu	704	-
III. 1.	Tržby z prodeje dlouhodobého majetku	638	-
III. 2.	Tržby z prodeje materiálu	66	-
F.	Zůstatková cena prod. dlouhodobého majetku a materiálu	489	-
F. 1.	Zůstatková cena prodaného dlouhodobého majetku	489	-
F. 2.	Prodaný materiál	0	-
G.	Změna stavu rezerv a opravných položek v provozní oblasti a komplexních nákladů příštích období	-4 785	-
IV.	Ostatní provozní výnosy	66 105	-
H.	Ostatní provozní náklady	67 464	-
V.	Převod provozních výnosů	0	-
I.	Převod provozních nákladů	0	-
*	Provozní výsledek hospodaření	295 943	-
VI.	Tržby z prodeje cenných papírů a podílů	0	-
J.	Prodané cenné papíry a podíly	0	-
VII.	Výnosy z dlouhodobého finančního majetku	0	-
VII. 1.	Výnosy z podílů v ovládaných a řízených osobách a v účetních jednotkách pod podstatným vlivem	0	-
VII. 2.	Výnosy z ostatních dlouhodobých cenných papírů a podílů	0	-
VII. 3.	Výnosy z ostatního dlouhodobého finančního majetku	0	-
VIII.	Výnosy z krátkodobého finančního majetku	0	-
K.	Náklady z finančního majetku	0	-
IX.	Výnosy z přecenění cenných papírů a derivátů	0	-
L.	Náklady z přecenění cenných papírů a derivátů	0	-

KONSOLIDOVANÝ VÝKAZ ZISKU A ZTRÁTY (údaje v 1000 Kč)		Skutečnost v účetním období	
		Běžném	Minulém
M.	Změna stavu rezerv a opravných položek ve finanční oblasti	0	-
X.	Výnosové úroky	1 593	-
N.	Nákladové úroky	12 356	-
XI.	Ostatní finanční výnosy	16 514	-
O.	Ostatní finanční náklady	30 131	-
XII.	Převod finančních výnosů	0	-
P.	Převod finančních nákladů	0	-
*	Finanční výsledek hospodaření	-24 380	-
Q.	Daň z příjmů za běžnou činnost	52 424	-
Q. 1.	splatná	53 324	-
Q. 2.	odložená	-900	-
**	Výsledek hospodaření za běžnou činnost	219 139	-
XIII.	Mimořádné výnosy	0	-
R.	Mimořádné náklady	0	-
S.	Daň z příjmů z mimořádné činnosti	0	-
S. 1.	splatná	0	-
S. 2.	odložená	0	-
*	Mimořádný výsledek hospodaření	0	-
*	Zúčtování kladného konsolidačního rozdílu	2 927	-
T.	Převod podílu na výsledku hospodaření společníkům (+/-)	0	-
***	Výsledek hospodaření za účetní období (+/-)	216 212	-
U.	Výsledek hospodaření bez vlivu menšinového podílu	199 300	-
V.	Menšinový podíl na výsledku hospodaření	16 912	-
****	Výsledek hospodaření před zdaněním	268 636	-



PŘÍLOHA KE KONSOLIDOVANÉ ÚČETNÍ ZÁVĚRCE

Konsolidovaná účetní závěrka



Za účetní období roku 2015 vznikla společnosti ARMEX Oil, s.r.o. povinnost sestavit konsolidovanou účetní závěrku.

Společnost ARMEX Oil, s.r.o. je součástí konsolidačního celku svých společníků ARMEX HOLDING, a.s. a ARMEX GLOBAL a.s., kterým ovšem z důvodu nenaplnění velikostních kritérií konsolidačního celku nevzniká povinnost sestavení konsolidované účetní závěrky.

Konsolidovaná účetní závěrka byla sestavena podle zákonných ustanovení týkajících se konsolidace, a to zejména zákona o účetnictví, vyhlášky č. 500/2002 Sb. v aktuálním znění (dále jen „Vyhláška“) a Českých účetních standardů.

1. KONSOLIDUJÍCÍ ÚČETNÍ JEDNOTKA (KÚJ)

Obchodní firma:	ARMEX Oil, s.r.o.
Sídlo:	Mánesova 2022/13, Děčín VI-Letná, 405 02 Děčín, Česká republika
Právní forma:	společnost s ručením omezeným
Identifikační číslo:	25403460
Datum vzniku:	4. června 1999
Předmět činnosti:	Velkoobchod s kapalnými a plynými palivy a příbuznými výrobky
Spisová značka:	C 15492 vedená u Krajského soudu v Ústí nad Labem

2. KONSOLIDAČNÍ CELEK

Konsolidace je provedena metodou přímé plné konsolidace ve smyslu § 63 odst. 1, § 63 odst. 3 písm. a) a § 63 odst. 4 vyhlášky.

Rozvahový den jednotek konsolidačního celku se neliší a je shodný s datem, ke kterému je tato konsolidovaná závěrka sestavena: 31. 12. 2015.

Rok 2015 je prvním rokem konsolidace, když v letech 2003 a 2004 spadala konsolidující účetní jednotka do konsolidačního celku společnosti ARMEX HOLDING, a.s. a v letech 2005 – 2014 do konsolidačního celku společnosti ARMEX GROUP, s.r.o.. Počínaje rokem 2014 však konsolidačnímu celku společnosti ARMEX GROUP, s.r.o. nevzniká z důvodů nenaplnění velikostních kritérií konsolidačního celku povinnost sestavovat konsolidovanou účetní závěrku a vzhledem k tomu, že poprvé za rok 2015 nesestaví společnost ARMEX GROUP, s.r.o. konsolidovanou účetní závěrku ani dobrovolně, vzniká povinnost sestavit konsolidovanou účetní závěrku konsolidující účetní jednotce.

V roce 2015 došlo k následujícím změnám:

S účinností ke dni 30. 9. 2015 se konsolidující účetní jednotka stala jediným akcionářem společnosti DRACAR CZ a.s., která se tak společně s konsolidující účetní jednotkou a společností TRANSCARGO s.r.o. stala součástí konsolidačního celku.

Nesrovnatelnost údajů za minulé účetní období

Vzhledem ke vzniku povinnosti sestavit konsolidovanou účetní závěrku poprvé za rok 2015 nejsou v konsolidovaných výkazech uvedeny údaje za minulé účetní období. V příloze ke konsolidované účetní závěrce jsou údaje za minulé období uvedeny v těch případech, kdy uvedení těchto údajů přispívá k získání lepšího celkového přehledu o majetkoprávní situaci účetních jednotek tvořících konsolidační celek a o tomto konsolidačním celku jako takovém.

Postup konsolidace

Konsolidovaná rozvaha a výkaz zisku a ztráty byly sestaveny tak, že byly sečteny jednotlivé řádky závěrkových výkazů k 31. 12. 2015, tj. rozvahy a výkazu zisku a ztráty všech společností konsolidačního celku.

Poté byla z konsolidované rozvahy vyloučena pořizovací cena finančních investic (majetkových účastí) a související oceňovací rozdíl vzniklý z ocenění majetkových účastí společnosti ARMEX Oil, s.r.o. ekvivalencí. Dále byl zanesen kladný konsolidační rozdíl vypočtený jako rozdíl mezi pořizovací hodnotou finanční investice a 75% hodnotou vlastního kapitálu společnosti TRANSCARGO s.r.o. ke dni akvizice a jako rozdíl mezi pořizovací hodnotou finanční investice a hodnotou vlastního kapitálu společnosti DRACAR CZ a.s. ke dni akvizice. Tento konsolidační rozdíl činí 58 542 tis. Kč a korekce konsolidačního rozdílu vztahujícího se ke společnosti TRANSCARGO s.r.o. za roky 2013 a 2014 (období mezi datem akvizice a počátkem období, za které je tato konsolidovaná účetní závěrka sestavována) činí 2 700 tis. Kč. Zároveň byly vyloučeny složky vlastního kapitálu společnosti TRANSCARGO s.r.o. ve výši 75 % a složky vlastního kapitálu společnosti DRACAR CZ a.s. ke dni akvizice.

Dále byly vypočteny menšinové podíly na jednotlivých položkách vlastního kapitálu společnosti TRANSCARGO s.r.o. ke dni 31. 12. 2015 a zobrazeny v konsolidované rozvaze. Menšinové podíly na výsledku hospodaření za rok 2015 společnosti TRANSCARGO s.r.o. byly zároveň vykázány v konsolidovaném výkazu zisku a ztráty.

V posledním kroku byl proveden odpis kladného konsolidačního rozdílu ve výši 5 %, tj. 2 927 tis. Kč.

ÚČETNÍ JEDNOTKY ZAHRNUTÉ DO KONSOLIDAČNÍHO CELKU

Obchodní jméno / IČ / Sídlo	Základní kapitál (tis. Kč) / Podíl KÚJ na ZK (%)	Metoda konsolidace
ARMEX Oil, s.r.o. IČ: 25403460 Mánesova 2022/13, Děčín VI-Letná, 405 02 Děčín	298 000 / ---	Plná konsolidace dle § 63 odst. 3 písm. a) a odst. 4 vyhlášky
TRANSCARGO s.r.o. IČ: 65141261 Malý val 1580/17, 767 01 Kroměříž	35 600 / 75	Plná konsolidace dle § 63 odst. 3 písm. a) a odst. 4 vyhlášky
DRACAR CZ a.s. IČ: 26821397 Sadová 553/8, Moravská Ostrava, 702 00 Ostrava	2 000 / 100	Plná konsolidace dle § 63 odst. 3 písm. a) a odst. 4 vyhlášky

ÚČETNÍ JEDNOTKY NEZAHRNUTÉ DO KONSOLIDAČNÍHO CELKU

Obchodní jméno / IČ / Sídlo	Základní kapitál (tis. Kč) / Podíl KÚJ na ZK	Důvod nezahrnutí
ARMEX INVEST, s.r.o. IČ: 27286584 Folknářská 1246/21, 405 02 Děčín II - Nové Město	5 410 / 520 / 541	Účetní jednotka vyvíjí zcela odlišnou činnost oproti ostatním jednotkám konsolidačního celku a její rozvahové i výsledkové hodnoty jsou v porovnání s rozvahovými a výsledkovými hodnotami konsolidačního celku zcela zanedbatelné

ZAMĚSTNANCI A OSOBNÍ NÁKLADY KONSOLIDAČNÍHO CELKU 2015

Subjekt / položka	Zaměstnanci celkem	Z toho řídící	Osobní náklady celkem (tis. Kč)	Z toho na řídící (tis. Kč)
ARMEX Oil, s.r.o.	44	1	29 691	2 030
TRANSCARGO s.r.o.	13	1	11 217	2 629
DRACAR CZ a.s.	11	2	8 140	3 003
Celkem	68	4	49 048	7 662

ZAMĚSTNANCI A OSOBNÍ NÁKLADY KONSOLIDAČNÍHO CELKU 2014

Subjekt / položka	Zaměstnanci celkem	Z toho řídící	Osobní náklady celkem (tis. Kč)	Z toho na řídící (tis. Kč)
ARMEX Oil, s.r.o.	32	1	20 292	415
TRANSCARGO s.r.o.	11	1	9 088	2 174
DRACAR CZ a.s.	12	2	7 870	2 778
Celkem	55	4	37 250	5 367

3. ÚČETNÍ POSTUPY

Ocenění a účtování nakupovaných zásob

Ocenění: pořizovací cenou, která zahrnuje:

- cenu pořízení
- náklady pořízení (dopravné, clo, skladné, jiné, hmotnostní přírůstky u minerálních olejů)

Účtování:

- zásadně metodou A, metoda B je užívána při prodeji „suchého“ zboží na čerpacích stanicích

Pro účtování úbytků je užíváno:

- FIFO
- skutečných pořizovacích cen

Ocenění zásob vytvořených vlastní činností

Ocenění skutečnými výrobními náklady, které zahrnují:

- přímé náklady

Účtování:

- metodou A

Pro účtování úbytků je užíváno:

- skutečných pořizovacích cen

Ocenění dlouhodobého hmotného a nehmotného majetku vytvořeného vlastní činností

Účetní jednotky konsolidačního celku nevytváří vlastní činností dlouhodobý majetek.

Ocenění cenných papírů a majetkových podílů

Cenné papíry a účasti jsou s ohledem na účetní a daňové předpisy evidovány v pořizovacích cenách; k datu účetní závěrky jsou finanční investice přepočteny ekvivalencí se souvztažným zápisem k účtům ostatních kapitálových fondů

Změny oceňování, odpisování a postupů účtování

Nedošlo k významným změnám.

Opravné položky k majetku

Opravné položky k majetku jsou tvořeny v zásadě dle zákona o rezervách jako daňově uznatelné opravné položky k pohledávkám.

Účetní opravné položky jsou tvořeny v případě, že by jejich nevytvoření vedlo k výraznému nadhodnocení aktiv a jsou účtovány zejména u nedobytných pohledávek a nízkoobrátkových zásob.

Odpisování

Odpisové plány účetních odpisů **dlouhodobého hmotného majetku** sestavují účetní jednotky konsolidačního celku tak, že za základ berou zatřídění a příslušnou dobu odepisování majetku dle zákona o daních z příjmů, následně je však o odpisech účtováno s přesností na kalendářní měsíce; odpisování počíná od kalendářního měsíce následujícího po zařazení majetku do užívání, účetní jednotky odepisují majetek rovnoměrně, účetní a daňové odpisy se nerovnjají.


Odpisový plán účetních odpisů **dlouhodobého nehmotného majetku** sestavují účetní jednotky konsolidačního celku v souladu s § 28 odst. 2 zákona o účetnictví, přičemž vycházejí z předpokládané doby používání DNM, nutné aktualizace, hodnoty NM a dopadu hodnoty majetku do výkazů účetní závěrky, DNM je odepisován rovnoměrně po dobu 36 měsíců.

Přepočet cizích měn na českou měnu

Při přepočtu cizích měn na českou měnu používají účetní jednotky konsolidačního celku aktuální denní kurz vyhlášený ČNB ke dni uskutečnění účetního případu případně ke dni bezprostředně dle uskutečnění účetního případu předcházejícímu.

Ocenění majetku reálnou hodnotou

Kromě případu přecenění finančních investic ekvivalencí účetní jednotky konsolidačního celku ocenění reálnou hodnotou dle § 27 zákona o účetnictví ve sledovaných účetních obdobích nepoužívaly, neboť pro ně neměly náplň.



4. DOPLŇUJÍCÍ ÚDAJE KE KONSOLIDOVANÉ ROZVAZE A VÝKAZU ZISKU A ZTRÁTY

Odměny statutárním, řídicím a kontrolním orgánům (nepřepočtené údaje)

Subjekt	Odměny v roce 2015 (tis. Kč)	Odměny v roce 2014 (tis. Kč)
ARMEX Oil, s.r.o.	0	0
TRANSCARGO s.r.o.	0	0
DRACAR CZ a.s.	0	0
Celkem	0	0

Půjčky a ostatní pohledávky za statutárními, řídicími a kontrolními orgány

Subjekt	Půjčky a ostatní pohledávky v roce 2015 (tis. Kč)	Půjčky a ostatní pohledávky v roce 2014 (tis. Kč)
ARMEX Oil, s.r.o.	0	0
TRANSCARGO s.r.o.	0	0
DRACAR CZ a.s.	0	0
Celkem	0	0

Hospodářský výsledek konsolidačního celku a jeho rozdělení

2015 (hospodářský výsledek před konsolidačními úpravami, uvedeno v tis. Kč)

Subjekt	HV před zdaněním	Daň	HV po zdanění
ARMEX Oil, s.r.o.	179 959	32 261	147 698
TRANSCARGO s.r.o.	83 585	15 938	67 647
DRACAR CZ a.s.	40 246	7 213	33 033
Celkem	303 790	55 412	248 378

2014 (hospodářský výsledek před konsolidačními úpravami, uvedeno v tis. Kč)

Subjekt	HV před zdaněním	Daň	HV po zdanění
ARMEX Oil, s.r.o.	113 066	20 669	92 397
TRANSCARGO s.r.o.	55 921	10 675	45 246
DRACAR CZ a.s.	17 700	3 656	14 044
Celkem	186 687	35 000	151 687

Zisky a ztráty z prodeje zásob a DM mezi účetními jednotkami konsolidačního celku

K významným transferům dlouhodobého majetku uvnitř konsolidačního celku v průběhu roku 2015 nedošlo.

Při dodávkách zásob mezi účetními jednotkami tvořícími konsolidační celek bylo v roce 2015 dosaženo následujících úrovní hrubé marže (tis. Kč)

Prodávající / Kupující	ARMEX Oil, s.r.o.	TRANSCARGO s.r.o.	DRACAR CZ a.s.
ARMEX Oil, s.r.o.	-	18 997	-1 778
TRANSCARGO s.r.o.	-	-	571
DRACAR CZ a.s.	-	119	-

Přehled podílů a finančních výnosů z jejich držby

Konsolidační celek je tvořen mateřskou společností ARMEX Oil, s.r.o. a dceřinými společnostmi TRANSCARGO s.r.o. a DRACAR CZ a.s. Kromě uvedených dceřiných společností má ARMEX Oil, s.r.o. ještě další dceřinou společnost ARMEX INVEST, s.r.o., která není součástí konsolidačního celku.

Dceřiné společnosti nevlastní žádné akcie, obchodní podíly či jinou formu účasti na jiných právnických osobách. Společnosti ARMEX Oil, s.r.o. plynul v letech 2014 a 2015 dividendový výnos pouze od společnosti TRANSCARGO s.r.o. a to ve výši 16 500 tis. Kč v roce 2015 a 10 125 tis. Kč v roce 2014.

Finanční investice ARMEX Oil, s.r.o. a příjmy z nich plynoucí (v tis. Kč)

K 31. 12. 2015	Účetní hodnota	Nominální hodnota	Podíl na ZK (%)	ZK
TRANSCARGO s.r.o.	78 966	26 700	75	35 600
DRACAR CZ a.s.	85 641	2 000	100	2 000
ARMEX INVEST, s.r.o.	1 860	5 200	520/541	5 410

Investice	Dividendy v roce 2015 (tis. Kč)	Dividendy v roce 2014 (tis. Kč)
ARMEX Oil, s.r.o.	16 500	10 125
TRANSCARGO s.r.o.	0	0
DRACAR CZ a.s.	0	0
Celkem	16 500	10 125

Vývoj vlastního kapitálu společností konsolidačního celku

Přehled vývoje složek vlastního kapitálu u jednotlivých účetních jednotek tvořících konsolidační celek.

2015 (údaje v tis. Kč)	ARMEX Oil	TRANSCARGO	DRACAR CZ	Celkem
Základní kapitál	298 000	35 600	2 000	335 600
Kapitálové fondy	34 792	0	-17 987	16 805
Fondy ze zisku	10 000	100	400	10 500
Nerozdělený zisk minulých období	4 128	1 941	68 216	74 285
Neuhrazená ztráta minulých období	0	0	-21	-21
HV běžného období	147 698	67 647		248 378
Vlastní kapitál celkem	494 618	105 288	85 641	685 547

2014 (údaje v tis. Kč)	ARMEX Oil	TRANSCARGO	DRACAR CZ	Celkem
Základní kapitál	252 000	13 600	2 000	267 600
Kapitálové fondy	11 736	0	-17 987	-6 251
Fondy ze zisku	10 000	100	400	10 500
Nerozdělený zisk minulých období	3 731	695	54 172	58 598
Neuhrazená ztráta minulých období	0	0	-17	-17
HV běžného období	92 397	45 246	14 044	151 687
Vlastní kapitál celkem	369 864	59 641	52 612	482 117

Změna 2015 - 2014 (údaje v tis. Kč)	ARMEX Oil	TRANSCARGO	DRACAR CZ	Celkem
Základní kapitál	46 000	22 000	0	68 000
Kapitálové fondy	23 056	0	0	23 056
Fondy ze zisku	0	0	0	0
Nerozdělený zisk minulých období	397	1 246	14 044	15 687
Neuhrazená ztráta minulých období	0	0	-4	-4
HV běžného období	55 301	22 401	18 989	96 691
Vlastní kapitál celkem	124 754	45 647	33 029	203 430

Přehled o pohledávkách a závazcích

2015 - Pohledávky a závazky 180 dnů po splatnosti (tis. Kč)

Subjekt	Pohledávky	Závazky
ARMEX Oil, s.r.o.	75 629	67
TRANSCARGO s.r.o.	2 418	20
DRACAR CZ a.s.	107	7
Celkem	78 154	94

2014 - Pohledávky a závazky 180 dnů po splatnosti (tis. Kč)

Subjekt	Pohledávky	Závazky
ARMEX Oil, s.r.o.	80 590	47
TRANSCARGO s.r.o.	419	0
DRACAR CZ a.s.	11 319	2 586
Celkem	92 328	2 633

Účetní jednotky v konsolidačním celku nemají k propojeným účetním jednotkám žádné závazky a pohledávky, které by měly splatnost nad 5 let.

Účetní jednotky mají vůči třetím osobám – zejm. bankám, dodavatelům PHM a orgánům Celní správy, závazky zajištěné formou zástavního práva k nemovitému majetku, zásobám a pohledávkám, cash kolaterálu, poskytnutím bankovních záruk a pojistných záruk.

Ocenění finančních investic ekvivalencí

Společnost ARMEX Oil, s.r.o. používá při oceňování finančních investic metodu ekvivalence.

Z ocenění finančních investic ekvivalencí vyplynulo u společnosti ARMEX Oil, s.r.o. v roce 2015 a 2014 navýšení účtu finančních investic o 23 056 tis. Kč a 11 736 tis. Kč.

Výše závazků neuvedených v konsolidované rozvaze

Účetní jednotky konsolidačního celku neměly v předmětných účetních obdobích žádné závazky, které by neuváděly ve svých rozvahách a tudíž takové, které by nebyly uvedeny v konsolidované rozvaze; za položku závazků neuvedených v konsolidované rozvaze nejsou považovány závazky vyplývající z uzavřených leasingových smluv (splátky splatné v následujících účetních obdobích).

Náklady na statutárního auditora

Náklady r. 2015 za audit 2014 (údaje v tis. Kč)	ARMEX Oil	TRANSCARGO	DRACAR CZ
Povinný audit	300	75	110
Jiné ověřovací služby	0	0	0
Daňové poradenství	0	0	0
Jiné neauditorské služby	0	0	0



ZPRÁVA O VZTAZÍCH

dle § 82 a násl. ZOK

A. Struktura koncernových vztahů

ARMEX Oil (sestavovatel) je součástí koncernu ARMEX, jehož znázornění je uvedeno na konci této zprávy.

Z osob vykonávajících společně ovládání na sestavovateli a z osob ovládaných stejnými ovládajícími osobami měly konkrétní vztahy se sestavovatelem následující osoby:

1. ARMEX ENERGY, a.s.
2. ARMEX GROUP, s.r.o.
3. ARMEX HOLDING, a.s.
4. ARMEX INVEST, s.r.o.
5. DRACAR CZ a.s.
6. GLOBAL HOLDING, a.s.
7. Podnikatelský poradenský servis s.r.o.
8. TRANSCARGO s.r.o.
9. Hynek Sagan
10. Ing. Antonín Hlavsa

B. Úloha sestavovatele v koncernu

Sestavovatel je samostatnou součástí koncernu ARMEX vykonávající svojí hlavní činnost – velkoobchodní a maloobchodní distribuci PHM a je současně koncernovým článkem zastřešujícím část skupiny obchodních korporací věnující se obchodu s PHM.

Koncern jako celek není podroben jednotnému vedení, ovšem sestavovatel a jeho dceřiné společnosti TRANSCARGO a DRACAR CZ postupují koordinovaně zejména stran nákupu obchodovaných pohonných hmot, kdy sestavovatel tyto pohonné hmoty nakupuje nejen pro svoje potřeby, ale rovněž pro potřeby dceřiných společností a těží tak z výhodnějšího postavení vůči svým dodavatelům.

C. Způsob a prostředky ovládání

Ve vztahu k sestavovateli jsou uplatňovány výhradně standardní prostředky ovládání, zejména tedy obchodní vedení ze strany jednatelů sestavovatele a rozhodování valné hromady. Sestavovatel je ovládán tak, že je mu ponechávána značná autonomie, aby mohl maximalizovat svůj užitek pro své společníky.

D. Jednání v zájmu nebo na popud členů koncernu

Neexistují žádná jednání, která by byla ve sledovaném období učiněna na popud nebo ve prospěch ovládajících osob respektive osob ovládaných stejnými ovládajícími osobami.

E. Přehled právních vztahů a úkonů se členy koncernu

ARMEX ENERGY, A.S.

Propojená osoba poskytla sestavovateli krátkodobou půjčku ve výši 9 mil. Kč a to od 9. do 19. 6. 2015. Za poskytnutí půjčky uhradil sestavovatel propojené osobě úrok ve výši 14 795,00 Kč.

Sestavovatel poskytl propojené osobě krátkodobé půjčky v celkové výši 40 mil. Kč a to v období březen – červenec účetního období. Za poskytnutí půjčky vyúčtoval sestavovatel propojené osobě úrok ve výši 323 242,04 Kč.

Na základě příslušných smluv dodává propojená osoba sestavovateli elektřinu s ročním nákladem u sestavovatele ve výši 3 458 055,15 Kč (se zohledněním dohadných položek, jejich zúčtování a pozdě doručené faktury za předchozí účetní období).

Na základě smlouvy o technické pomoci bylo propojené osobě vyúčtováno celkem 500 000,00 Kč za poradenské služby v oblasti IT, obchodu a managementu.

Na základě smluv o poskytnutí zajištění za závazky propojené osoby vůči bankám a dodavateli propojené osoby vyúčtoval sestavovatel propojené osobě za poskytnutí zajištění celkovou částku 452 811,46 Kč.

Sestavovatel poskytl propojené osobě maloobchodně pohonné hmoty, další zboží obchodované na shopu čerpací stanice a služby poskytované na čerpacích stanicích za celkovou částku 712 561,82 Kč bez DPH.

ARMEX GROUP, S.R.O.

Sestavovateli byla propojenou osobou vyúčtována poměrná část nákladů na vyhotovení a audit konsolidované účetní závěrky, a to částka 96 784,36 Kč bez DPH.

ARMEX HOLDING, A.S.

Propojená osoba rozhodla společně se společníkem sestavovatele společností GLOBAL HOLDING o výplatě podílů na zisku a sestavovatel proto propojené osobě vyplatil podíl na zisku ve výši 23 000 000,00 Kč.

V rámci optimalizace nákladů zajišťuje propojená osoba pro sestavovatele podnikatelské pojištění, a telekomunikační služby. Sestavovatel vykázal v souvislosti s výše uvedenými centrálními nákupy náklady na pojištění v částce 267 245,95 Kč a náklady na telekomunikační služby v částce 21 071,08 Kč.

Sestavovatel poskytl propojené osobě maloobchodně pohonné hmoty, další zboží obchodované na shopu čerpací stanice a služby poskytované na čerpacích stanicích za celkovou částku 331 462,64 Kč bez DPH.

Propojená osoba vyúčtovala sestavovateli podíl na generálním reklamním partnerství skupiny ARMEX reprezentované při podpisu smlouvy propojenou osobou s basketbalovým klubem BK ARMEX DĚČÍN. Náklad vztahující se k účetnímu období 2015 činil 138 833,33 Kč.

Propojená osoba na základě nájemních smluv pronajímá sestavovateli nebytové prostory a pozemky, přičemž sestavovateli v souvislosti s nájemními smlouvami vznikl v roce 2015 náklad na nájemné ve výši 1 702 978,30 Kč, na související dodávku energií ve výši 298 325,24 Kč a na technickou pomoc ve výši 103 621,80 Kč.

Propojená osoba vyúčtovala sestavovateli náklady na činnost svého zaměstnance, které mají charakter inženýringu a stavebního dozoru a u sestavovatele představují součást investičních nákladů na pořízení skladu PHM v Čelechovicích na Hané v částce 227 004,95 Kč.

ARMEX INVEST, S.R.O.

Propojená osoba poskytla sestavovateli odborné stavebně-technické služby za částku celkem 740 031,46 Kč bez DPH.

Sestavovatel poskytl propojené osobě maloobchodně pohonné hmoty, další zboží obchodované na shopu čerpací stanice a služby poskytované na čerpacích stanicích za celkovou částku 74 593,88 Kč bez DPH.

DRACAR CZ A.S.

Sestavovatel prodal propojené osobě v rámci centrálního nákupu pohonné hmoty za částku 327 771 162,52 Kč.



GLOBAL HOLDING, A.S.

Sestavovatel poskytl na základě smlouvy o půjčce ze dne 1. 5. 2011, která byla následně modifikována dodatky č. 1–4 půjčku až do celkové výše rámce 40 mil. Kč. K datu 31. 12. 2015 činila aktuální výše nesplacené jistiny (nikoliv po splatnosti) částku 14,05 mil. Kč. K poskytnuté půjčce se v roce 2015 vztahuje výnosový úrok u sestavovatele v částce 1 242 916,67 Kč.

Propojená osoba rozhodla společně se společníkem sestavovatele společností ARMEX HOLDING o výplatě podílů na zisku a sestavovatel proto propojené osobě vyplatil podíl na zisku ve výši 23 000 000,00 Kč.

Sestavovatel poskytl propojené osobě maloobchodně pohonné hmoty, další zboží obchodované na shopu čerpací stanice a služby poskytované na čerpacích stanicích za celkovou částku 95 273,80 Kč bez DPH.

Propojená osoba pronajímá na základě smlouvy nájemní ze dne 20.12.2012 sestavovateli objekt multifunkční vily v Děčíně 6 – Letná, ve které sestavovatel umístil své sídlo a vykonává zde své obchodní vedení. Na nájemném a souvisejících službách vyúčtovala propojená osoba sestavovateli celkovou částku 2 763 219,35 Kč bez DPH.

Na základě písemné smlouvy využíval sestavovatel ke své podnikatelské činnosti osobní automobil propojené osoby RZ: 3U48688. Za tuto službu propojená osoba sestavovateli vyúčtovala celkem 64 347,19 Kč.

PODNIKATELSKÝ PORADENSKÝ SERVIS S.R.O.

Propojená osoba vykonávala pro sestavovatele služby daňového a finančního poradenství a vyúčtovala za to sestavovateli celkovou částku 4 735 093,48 Kč bez DPH.

TRANSCARGO S.R.O.

Sestavovatel prodal propojené osobě pohonné hmoty za částku 4 299 619 409,42 Kč. Uvedená částka zohledňuje též vyúčtování a dobropisování vedlejších nákladů.

Sestavovatel rozhodl společně se společníkem propojené osoby panem Petrem Vojtáskem o výplatě podílů na zisku a ze strany propojené osoby tak obdržel jako podíl na zisku částku 16 500 000,00 Kč.

HYNEK SAGAN

Za výkon statutární funkce pro sestavovatele obdržela propojená osoba hrubou odměnu v celkové výši 1 556 994,00 Kč včetně nepeněžního bonusu spočívajícího v bezplatném užívání manažerského bytu v sídle společnosti.

ING. ANTONÍN HLAVSA

Za výkon statutární funkce pro sestavovatele obdržela propojená osoba odměnu v celkové výši 10 000,00 Kč.

F. Vznik újmy a její vyrovnání

Sestavovateli nevznikla z titulu jejího ovládnání žádná újma, kterou by bylo třeba vyrovnávat způsobem podle § 71 a 72 ZOK.

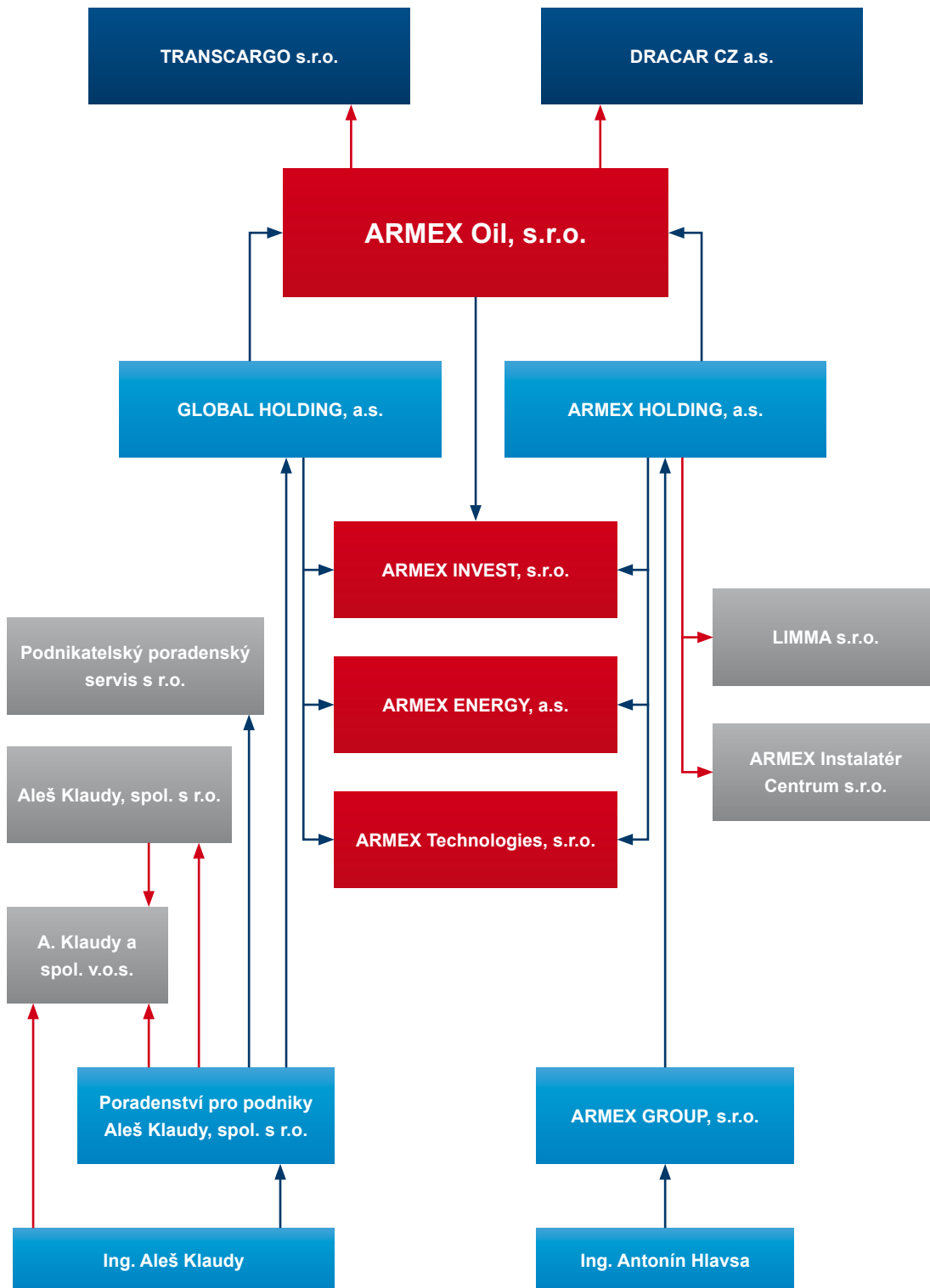


G. Zhodnocení výhodnosti a rizikovosti vztahů uvnitř koncernu z hlediska sestavovatele

Skutečnost, že je sestavovatel členem silného národního koncernu ARMEX přináší tomuto značné výhody zejména při jednání se státními orgány, dodavateli i finančními ústavami. Rovněž nábor zaměstnanců je pro sestavovatele ulehčený zájmem potencionálních zaměstnanců pracovat v koncernu s dobře známou značkou. Pro sestavovatele neplynou ze spolupráce s ostatními členy koncernu ARMEX žádné nevýhody ani rizika.



Schéma koncernu ARMEX





VÝROK NEZÁVISLÉHO AUDITORA

Ověření konsolidované účetní závěrky

Zpráva nezávislého auditora

o ověření konsolidované účetní závěrky k 31.12.2015 společnosti ARMEX Oil, s.r.o.

Základní údaje o společnosti

Obchodní firma: ARMEX Oil, s.r.o.
Spisová značka: C 15492 vedená u Krajského soudu v Ústí nad Labem
Sídlo: Mánesova 2022/13, Děčín VI – Letná, 405 02 Děčín
Právní forma: Společnost s ručením omezeným
Datum zápisu: 4. června 1999
Identifikační číslo: 254 03 460
Předmět podnikání: viz výpis z obchodního rejstříku
Statutární orgán: Jednatel: Ing. Antonín Hlavsa
Jednatel: Hynek Sagan
Základní kapitál: 298 000 000,- Kč

Provedení ověření

Statutární auditorská společnost: ADL Audit s.r.o., auditorské oprávnění č. 561
Auditor: Ing. Petr Dostál, MBA, auditorské oprávnění č. 1361
Spolupracující audit. společnost: ACT AUDIT, spol. s r.o., auditorské oprávnění č. 233
Ověřované období: 1.1.2015 - 31.12.2015
Rozvahový den: 31.12.2015
Datum vypracování zprávy: 22.7.2016

Předmět ověření

V souladu se zákonem č. 93/2009 Sb., o auditorech, v souladu s Mezinárodními auditorskými standardy a souvisejícími aplikačními doložkami Komory auditorů České republiky auditor u účetní jednotky ověřuje, zda informace uvedené v účetní závěrce podávají věrný a poctivý obraz předmětu účetnictví účetní jednotky.

Přílohy zprávy

Konsolidovaná rozvaha v plném rozsahu k 31.12.2015
Konsolidovaný výkaz zisku a ztráty v plném rozsahu k 31.12.2015
Příloha ke konsolidované účetní závěrce za rok 2015
Konsolidovaná výroční zpráva za rok 2015

Zpráva nezávislého auditora

Společníkům společnosti ARMEX Oil, s.r.o.

Provedli jsme audit příložené konsolidované účetní závěrky společnosti ARMEX Oil, s.r.o., která se skládá z konsolidované rozvahy k 31.12.2015, konsolidovaného výkazu zisku a ztráty za rok končící 31.12.2015 a přílohy této konsolidované účetní závěrky, která obsahuje popis použitých podstatných účetních metod a další vysvětlující informace. Údaje o společnosti ARMEX Oil, s.r.o. a konsolidačním celku jsou uvedeny v bodech 1. a 2. přílohy této konsolidované účetní závěrky.

Odpovědnost statutárního orgánu účetní jednotky za konsolidovanou účetní závěrku

Statutární orgán společnosti ARMEX Oil, s.r.o. je odpovědný za sestavení konsolidované účetní závěrky, která podává věrný a poctivý obraz v souladu s českými účetními předpisy, a za takový vnitřní kontrolní systém, který považuje za nezbytný pro sestavení konsolidované účetní závěrky tak, aby neobsahovala významné nesprávnosti způsobené podvodem nebo chybou.

Odpovědnost auditora

Naši odpovědnost je vyjádřit na základě našeho auditu výrok k této konsolidované účetní závěrce. Audit jsme provedli v souladu se zákonem o auditorech, mezinárodními auditorskými standardy a souvisejícími aplikačními doložkami Komory auditorů České republiky. V souladu s těmito předpisy jsme povinni dodržovat etické požadavky a napláňovat a provést audit tak, abychom získali přiměřenou jistotu, že konsolidovaná účetní závěrka neobsahuje významné nesprávnosti.

Audit zahrnuje provedení auditorských postupů k získání důkazních informací o částkách a údajích zveřejněných v konsolidované účetní závěrce. Výběr postupů závisí na úsudku auditora, zahrnujícím i vyhodnocení rizik významné nesprávnosti údajů uvedených v konsolidované účetní závěrce způsobené podvodem nebo chybou. Při vyhodnocování těchto rizik auditor posoudí vnitřní kontrolní systém relevantní pro sestavení konsolidované účetní závěrky podávající věrný a poctivý obraz. Cílem tohoto posouzení je navrhnout vhodné auditorské postupy, nikoli vyjádřit se k účinnosti vnitřního kontrolního systému účetní jednotky. Audit též zahrnuje posouzení vhodnosti použitých účetních metod, přiměřenosti účetních odhadů provedených vedením i posouzení celkové prezentace konsolidované účetní závěrky.

Jsmo přesvědčeni, že důkazní informace, které jsme získali, poskytují dostatečný a vhodný základ pro vyjádření našeho výroku.

3

Výrok auditora

Podle našeho názoru konsolidovaná účetní závěrka podává věrný a poctivý obraz aktiv a pasiv společnosti ARMEX Oil, s.r.o. k 31.12.2015 a nákladů, výnosů a výsledku jejího hospodaření za rok končící 31.12.2015 v souladu s českými účetními předpisy.

Jiné skutečnosti

V konsolidované účetní závěrce společnosti ARMEX Oil, s.r.o. k 31.12.2015 jsou uvedeny údaje pouze za běžné účetní období. Údaje za minulá účetní období nejsou uvedeny z důvodu nemožnosti získání takových údajů, které by byly srovnatelné. Rok 2015 je prvním rokem konsolidace nově vymezeného konsolidačního celku.

Ostatní informace

Za ostatní informace se považují informace uvedené v konsolidované výroční zprávě mimo účetní závěrku a naši zprávu auditora. Za ostatní informace odpovídá vedení společnosti.

Náš výrok k účetní závěrce se k ostatním informacím nevztahuje, ani k nim nevzdáváme žádný zvláštní výrok. Přesto je však součástí našich povinností souvisejících s ověřením účetní závěrky seznámení se s ostatními informacemi a zvěření, zda ostatní informace uvedené v konsolidované výroční zprávě nejsou ve významném nesouladu s individuální nebo konsolidovanou účetní závěrkou či našimi znalostmi o účetní jednotce získanými během ověřování individuální nebo konsolidované účetní závěrky, zda je konsolidovaná výroční zpráva sestavena v souladu s právními předpisy nebo zda se jinak tyto informace nejeví jako významně nesprávné. Pokud na základě provedených prací zjistíme, že tomu tak není, jsme povinni zjištěné skutečnosti uvést v naší zprávě.

V rámci uvedených postupů jsme v obdržení ostatních informací nic takového nezjistili.

V Praze dne 2.8.2016


ADL Audit s.r.o.
Na Pílkopě 859/22
110 00 Praha 1
auditorské oprávnění č. 561




Ing. Petr Dostál, MBA
auditorské oprávnění č. 1361

4



ROZVAHA

Individuální účetní závěrka
ARMEX Oil, s.r.o.

Rozvaha - AKTIVA (údaje v tisících Kč)		Běžné účetní období			Minulé období
		Brutto	Korekce	Netto	
	AKTIVA CELKEM	2 049 453	-165 086	1 884 367	1 642 520
A.	Pohledávky za upsaný základní kapitál	0	0	0	0
B.	Dlouhodobý majetek	695 092	-109 320	585 772	411 220
B. I.	Dlouhodobý nehmotný majetek	5 269	-3 967	1 302	642
B. I. 1.	Zřizovací výdaje	0	0	0	0
B. I. 2.	Nehmotné výsledky výzkumu a vývoje	0	0	0	0
B. I. 3.	Software	4 233	-3 477	756	642
B. I. 4.	Ocenitelná práva	0	0	0	0
B. I. 5.	Goodwill (+/-)	0	0	0	0
B. I. 6.	Jiný dlouhodobý nehmotný majetek	490	-490	0	0
B. I. 7.	Nedokončený dlouhodobý nehmotný majetek	546	0	546	0
B. I. 8.	Poskytnuté zálohy na dlouhodobý nehmotný majetek	0	0	0	0
B. II.	Dlouhodobý hmotný majetek	523 356	-105 353	418 003	364 157
B. II. 1.	Pozemky	143 249	0	143 249	137 998
B. II. 2.	Stavby	225 132	-58 665	166 467	169 230
B. II. 3.	Samostatné movité věci a soubory movitých věcí	82 173	-44 519	37 654	40 607
B. II. 4.	Pěstitelské celky trvalých porostů	0	0	0	0
B. II. 5.	Základní stádo a tažná zvířata	0	0	0	0
B. II. 6.	Jiný dlouhodobý hmotný majetek	429	-284	145	167
B. II. 7.	Nedokončený dlouhodobý hmotný majetek	58 754	0	58 754	5 443
B. II. 8.	Poskytnuté zálohy na dlouhodobý hmotný majetek	4 918	0	4 918	3 317
B. II. 9.	Oceňovací rozdíl k nabytému majetku (+/-)	8 701	-1 885	6 816	7 395
B. III.	Dlouhodobý finanční majetek	166 467	0	166 467	46 421
B. III. 1.	Podíly - ovládaná osoba	166 467	0	166 467	46 421
B. III. 2.	Podíly v účetních jednotkách pod podstatným vlivem	0	0	0	0
B. III. 3.	Ostatní dlouhodobé cenné papíry a podíly	0	0	0	0
B. III. 4.	Zápůjčky a úvěry - ovládaná nebo ovládající osoba, podstatný vliv	0	0	0	0
B. III. 5.	Jiný dlouhodobý finanční majetek	0	0	0	0
B. III. 6.	Požizovaný dlouhodobý finanční majetek	0	0	0	0
B. III. 7.	Poskytnuté zálohy na dlouhodobý finanční majetek	0	0	0	0
C.	Oběžná aktiva	1 351 556	-55 766	1 295 790	1 230 065
C. I.	Zásoby	135 917	0	135 917	170 285
C. I. 1.	Materiál	0	0	0	0

Rozvaha - AKTIVA (údaje v tisících Kč)		Běžné účetní období			Minulé období
		Brutto	Korekce	Netto	
C. I. 2.	Nedokončená výroba a polotovary	0	0	0	0
C. I. 3.	Výrobky	0	0	0	0
C. I. 4.	Mladá a ostatní zvířata a jejich skupiny	0	0	0	0
C. I. 5.	Zboží	135 917	0	135 917	147 416
C. I. 6.	Poskytnuté zálohy na zásoby	0	0	0	22 869
C. II.	Dlouhodobé pohledávky	27	0	27	22
C. II. 1.	Pohledávky z obchodních vztahů	0	0	0	0
C. II. 2.	Pohledávky - ovládaná nebo ovládající osoba	0	0	0	0
C. II. 3.	Pohledávky - podstatný vliv	0	0	0	0
C. II. 4.	Pohledávky za společníky	0	0	0	0
C. II. 5.	Dlouhodobé poskytnuté zálohy	27	0	27	22
C. II. 6.	Dohadné účty aktivní	0	0	0	0
C. II. 7.	Jiné pohledávky	0	0	0	0
C. II. 8.	Odložená daňová pohledávka	0	0	0	0
C. III.	Krátkodobé pohledávky	982 428	-55 766	926 662	816 891
C. III. 1.	Pohledávky z obchodních vztahů	728 929	-55 766	673 163	673 196
C. III. 2.	Pohledávky - ovládaná nebo ovládající osoba	0	0	0	45
C. III. 3.	Pohledávky - podstatný vliv	0	0	0	0
C. III. 4.	Pohledávky za společníky	0	0	0	0
C. III. 5.	Sociální zabezpečení a zdravotní pojištění	0	0	0	0
C. III. 6.	Stát - daňové pohledávky	18 943	0	18 943	107 818
C. III. 7.	Krátkodobé poskytnuté zálohy	211 006	0	211 006	553
C. III. 8.	Dohadné účty aktivní	2 062	0	2 062	933
C. III. 9.	Jiné pohledávky	21 488	0	21 488	34 346
C. IV.	Krátkodobý finanční majetek	233 184	0	233 184	242 867
C. IV. 1.	Peníze	9 532	0	9 532	7 471
C. IV. 2.	Účty v bankách	223 652	0	223 652	235 396
C. IV. 3.	Krátkodobé cenné papíry a podíly	0	0	0	0
C. IV. 4.	Pořizovaný krátkodobý finanční majetek	0	0	0	0
D. I.	Časové rozlišení	2 805	0	2 805	1 235
D. I. 1.	Náklady příštích období	2 805	0	2 805	1 235
D. I. 2.	Komplexní náklady příštích období	0	0	0	0
D. I. 3.	Příjmy příštích období	0	0	0	0

Rozvaha - PASIVA (údaje v tisících Kč)		Běžné účetní období (netto)	Minulé období (netto)
	PASIVA CELKEM	1 884 367	1 642 520
A.	Vlastní kapitál	494 618	369 864
A. I.	Základní kapitál	298 000	252 000
A. I. 1.	Základní kapitál	298 000	252 000
A. I. 2.	Vlastní akcie a vlastní obchodní podíly (-)	0	0
A. I. 3.	Změny základního kapitálu (+/-)	0	0
A. II.	Kapitálové fondy	34 792	11 736
A. II. 1.	Ážio	0	0
A. II. 2.	Ostatní kapitálové fondy	0	0
A. II. 3.	Oceňovací rozdíly z přecenění majetku a závazků	34 792	11 736
A. II. 4.	Oceňovací rozdíly z přecenění při přeměnách obch. korporací	0	0
A. II. 5.	Rozdíly z přeměn obchodních korporací	0	0
A. II. 6.	Rozdíly z ocenění při přeměnách obchodních korporací	0	0
A. III.	Fondy ze zisku	10 000	10 000
A. III. 1.	Rezervní fond	10 000	10 000
A. III. 2.	Statutární a ostatní fondy	0	0
A. IV.	Výsledek hospodaření minulých let	4 128	3 731
A. IV. 1.	Nerozdělený zisk minulých let	4 128	3 731
A. IV. 2.	Neuhrazená ztráta minulých let	0	0
A. IV. 3.	Jiný výsledek hospodaření minulých let	0	0
A. V. 1.	Výsledek hospodaření běžného účetního období (+/-)	147 698	92 397
A. V. 2.	Rozhodnuto o zálohách na výplatu podílu na zisku (-)	0	0
B.	Cizí zdroje	1 389 676	1 272 602
B. I.	Rezervy	3 774	0
B. I. 1.	Rezervy podle zvláštních právních předpisů	0	0
B. I. 2.	Rezerva na důchody a podobné závazky	0	0
B. I. 3.	Rezerva na daň z příjmů	0	0
B. I. 4.	Ostatní rezervy	3 774	0

Rozvaha - PASIVA (údaje v tisících Kč)		Běžné účetní období (netto)	Minulé období (netto)
B. II.	Dlouhodobé závazky	3 810	3 606
B. II. 1.	Závazky z obchodních vztahů	0	0
B. II. 2.	Závazky - ovládaná nebo ovládající osoba	0	0
B. II. 3.	Závazky - podstatný vliv	0	0
B. II. 4.	Závazky ke společníkům	0	0
B. II. 5.	Dlouhodobé přijaté zálohy	2 150	1 930
B. II. 6.	Vydané dluhopisy	0	0
B. II. 7.	Dlouhodobé směnky k úhradě	0	0
B. II. 8.	Dohadné účty pasivní	0	0
B. II. 9.	Jiné závazky	0	0
B. II. 10.	Odložený daňový závazek	1 660	1 676
B. III.	Krátkodobé závazky	1 170 948	815 326
B. III. 1.	Závazky z obchodních vztahů	68 020	176 143
B. III. 2.	Závazky - ovládaná nebo ovládající osoba	0	150
B. III. 3.	Závazky - podstatný vliv	0	0
B. III. 4.	Závazky ke společníkům	0	0
B. III. 5.	Závazky k zaměstnancům	1 209	1 141
B. III. 6.	Závazky ze sociálního zabezpečení a zdravotního pojištění	674	636
B. III. 7.	Stát – daňové závazky a dotace	1 027 292	612 122
B. III. 8.	Krátkodobé přijaté zálohy	48 175	810
B. III. 9.	Vydané dluhopisy	0	0
B. III. 10.	Dohadné účty pasivní	25 578	24 316
B. III. 11.	Jiné závazky	0	8
B. IV.	Bankovní úvěry a výpomoci	211 144	453 670
B. IV. 1.	Bankovní úvěry dlouhodobé	43 028	68 773
B. IV. 2.	Krátkodobé bankovní úvěry	168 116	384 897
B. IV. 3.	Krátkodobé finanční výpomoci	0	0
C. I.	Časové rozlišení	73	54
C. I. 1.	Výdaje příštích období	73	54
C. I. 2.	Výnosy příštích období	0	0





VÝKAZ ZISKU A ZTRÁTY

Individuální účetní závěrka
ARMEX Oil, s.r.o.

VÝKAZ ZISKU A ZTRÁTY
 (údaje v 1000 Kč)

Skutečnost v účetním období

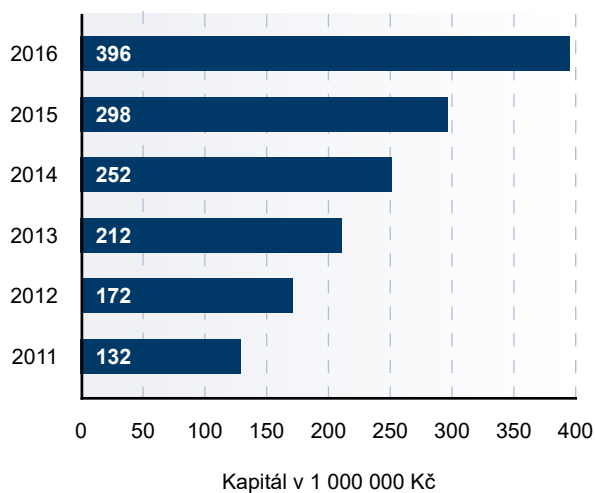
Běžném

Minulém

		Běžném	Minulém
I.	Tržby za prodej zboží	12 317 597	10 015 162
A.	Náklady vynaložené na prodané zboží	12 002 845	9 803 207
+	Obchodní marže	314 752	211 955
II.	Výkony	5 088	6 169
II. 1.	Tržby za prodej vlastních výrobků a služeb	5 088	6 169
II. 2.	Změna stavu vnitropodnikových zásob vlastní výroby	0	0
II. 3.	Aktivace	0	0
B.	Výkonová spotřeba	93 319	83 686
B. 1.	Spotřeba materiálu a energie	11 207	10 048
B. 2.	Služby	82 112	73 638
+	Přidaná hodnota	226 521	134 438

ZÁKLADNÍ KAPITÁL

ARMEX Oil, s.r.o.



VÝKAZ ZISKU A ZTRÁTY (údaje v 1000 Kč)		Skutečnost v účetním období	
		Běžném	Minulém
C.	Osobní náklady součet	29 691	20 291
C. 1.	Mzdové náklady	22 139	14 982
C. 2.	Odměny členům obchodní korporace	0	0
C. 3.	Náklady na sociální zabezpečení a zdravotní pojištění	7 319	5 105
C. 4.	Sociální náklady	233	204
D.	Daně a poplatky	480	308
E.	Odpisy dlouhodobého nehmotného a hmotného majetku	18 901	15 591
III.	Tržby z prodeje dlouhodobého majetku a materiálu	147	645
III. 1.	Tržby z prodeje dlouhodobého majetku	81	562
III. 2.	Tržby z prodeje materiálu	66	83
F.	Zůstatková cena prod. dlouhodobého majetku a materiálu	1	454
F. 1.	Zůstatková cena prodaného dlouhodobého majetku	1	454
F. 2.	Prodaný materiál	0	0
G.	Změna stavu rezerv a opravných položek v provozní oblasti a komplexních nákladů příštích období	9 387	4 124
IV.	Ostatní provozní výnosy	20 990	24 834
H.	Ostatní provozní náklady	7 418	1 867
V.	Převod provozních výnosů	0	0
I.	Převod provozních nákladů	0	0
*	Provozní výsledek hospodaření	181 780	117 282
VI.	Tržby z prodeje cenných papírů a podílů	0	0
J.	Prodané cenné papíry a podíly	0	0
VII.	Výnosy z dlouhodobého finančního majetku	16 500	10 125
VII. 1.	Výnosy z podílů v ovládaných a řízených osobách a v účetních jednotkách pod podstatným vlivem	0	0
VII. 2.	Výnosy z ostatních dlouhodobých cenných papírů a podílů	16 500	10 125
VII. 3.	Výnosy z ostatního dlouhodobého finančního majetku	0	0
VIII.	Výnosy z krátkodobého finančního majetku	0	0
K.	Náklady z finančního majetku	0	0
IX.	Výnosy z přecenění cenných papírů a derivátů	0	0
L.	Náklady z přecenění cenných papírů a derivátů	0	0

VÝKAZ ZISKU A ZTRÁTY (údaje v 1000 Kč)		Skutečnost v účetním období	
		Běžném	Minulém
M.	Změna stavu rezerv a opravných položek ve finanční oblasti	0	0
X.	Výnosové úroky	1 586	2 313
N.	Nákladové úroky	8 837	9 301
XI.	Ostatní finanční výnosy	15 752	2 311
O.	Ostatní finanční náklady	26 822	9 664
XII.	Převod finančních výnosů	0	0
P.	Převod finančních nákladů	0	0
*	Finanční výsledek hospodaření	-1 821	-4 216
Q.	Daň z příjmů za běžnou činnost	32 261	20 669
Q. 1.	splatná	32 277	20 561
Q. 2.	odložená	-16	108
**	Výsledek hospodaření za běžnou činnost	147 698	92 397
XIII.	Mimořádné výnosy	0	0
R.	Mimořádné náklady	0	0
S.	Daň z příjmů z mimořádné činnosti	0	0
S. 1.	splatná	0	0
S. 2.	odložená	0	0
*	Mimořádný výsledek hospodaření	0	0
T.	Převod podílu na výsledku hospodaření společníkům (+/-)	0	0
***	Výsledek hospodaření za účetní období (+/-)	147 698	92 397
****	Výsledek hospodaření před zdaněním	179 959	113 066



PŘÍLOHA K ÚČETNÍ ZÁVĚRCE

Individuální účetní závěrka
ARMEX Oil, s.r.o.

1. POPIS SPOLEČNOSTI

Obchodní firma:	ARMEX Oil, s.r.o.
Sídlo:	Mánesova 2022/13, Děčín VI-Letná, 405 02 Děčín, Česká republika
Právní forma:	společnost s ručením omezeným
Identifikační číslo:	25403460
Datum vzniku:	4. června 1999
Předmět činnosti:	Velkoobchod a maloobchod s kapalnými minerálními palivy a příbuznými výrobky

ARMEX Oil, s.r.o. (dále jen „společnost“) je společnost s ručením omezeným, která vznikla dne 4. června 1999 a její sídlo je umístěno v Děčíně, Mánesova 2022/13, Děčín VI-Letná, 405 02, Česká republika, identifikační číslo 25403460. Hlavním předmětem její činnosti je velkoobchod a maloobchod s kapalnými minerálními palivy a příbuznými výrobky. V roce 2015 byla provedena jedna významná změna v zápisu do obchodního rejstříku, a sice zápis zvýšení základního kapitálu z původních 252 na nových 298 mil. Kč a rovněž k zápisu navýšených obchodních podílů společníků beze změny v podílech relativních.

Osoby podílející se 10 (Zákon o CP)/20 a více procenty na základním kapitálu:

GLOBAL HOLDING, a.s.	výše podílu: 50%
ARMEX HOLDING, a.s.	výše podílu: 50%

Společnost je pod společným vlivem svých výše uvedených společníků, když jejími konečnými ovládajícími osobami jednajícími ve shodě jsou pan Hynek Sagan a pan Ing. Antonín Hlavsa.

Společnost je součástí konsolidačního celku svých společníků, kterým ovšem z důvodu nenaplnění velikostních kritérií konsolidačního celku nevzniká povinnost sestavení konsolidované účetní závěrky.

Společnost je mateřskou společností skupiny ARMEX Oil a příložená účetní závěrka je připravená jako samostatná. Konsolidovaná účetní závěrka dle českých účetních předpisů bude společností sestavena ihned po sestavení samostatné účetní závěrky. Společnost nesestavuje samostatnou výroční zprávu, neboť její veškeré náležitosti budou součástí konsolidované výroční zprávy sestavené společně s konsolidovanou účetní závěrkou.

Členové statutárních orgánů k 31. prosinci 2015:

Jednatel	Hynek Sagan
Jednatel	Ing. Antonín Hlavsa

V průběhu účetního období nenastaly v organizační struktuře společnosti žádné podstatné změny.

Společnost nemá organizační složku v zahraničí.

2. ZÁKLADNÍ VÝCHODISKA PRO SESTAVENÍ ÚČETNÍ ZÁVĚRKY

Příložená účetní závěrka byla připravena v souladu se zákonem č. 563/1991 Sb., o účetnictví, ve znění pozdějších předpisů (dále jen zákon o účetnictví) a prováděcí vyhláškou č. 500/2002 Sb., kterou se provádějí některá ustanovení zákona č. 563/1991 Sb., o účetnictví, ve znění pozdějších předpisů, pro účetní jednotky, které jsou podnikateli účtujícími v soustavě podvojného účetnictví, ve znění pozdějších předpisů, ve znění platném pro rok 2015 a 2014.

3. ÚČETNÍ METODY

Způsoby oceňování, odpisování a účetní metody, které společnost používala při sestavení účetní závěrky za rok 2015 a 2014 jsou následující:

a) Dlouhodobý nehmotný majetek

Dlouhodobý nehmotný majetek se oceňuje v pořizovacích cenách, které obsahují cenu pořízení a náklady s pořízením související.

Odpisy jsou vypočteny na základě pořizovací ceny a předpokládané doby životnosti příslušného majetku.

b) Dlouhodobý hmotný majetek

Dlouhodobý hmotný majetek se oceňuje v pořizovacích cenách, které zahrnují cenu pořízení, náklady na dopravu, clo a další náklady s pořízením související. Úroky z úvěru nejsou součástí pořizovací ceny.

Náklady na technické zhodnocení dlouhodobého hmotného majetku zvyšují jeho pořizovací cenu. Opravy a údržba se účtují do nákladů.

Oceňovací rozdíl k nabytému majetku představuje rozdíl mezi oceněním podniku nabytého koupí a souhrnem ocenění jednotlivých složek majetku sníženým o převzaté závazky.

Odpisy jsou vypočteny na základě pořizovací ceny a předpokládané doby životnosti příslušného majetku.

c) Finanční majetek

Krátkodobý finanční majetek tvoří ceniny, peníze v hotovosti a na bankovních účtech.

Dlouhodobý finanční majetek tvoří majetkové účasti (obchodní podíly, akcie) v ovládaných účetních jednotkách – obchodních korporacích.

Podíly a cenné papíry se oceňují pořizovacími cenami, které zahrnují cenu pořízení a náklady s pořízením související, např. právní a ekonomické poradenství.

K 31. 12. se jednotlivé složky finančního majetku přeceňují níže uvedeným způsobem:

Majetkové účasti s rozhodujícím a podstatným vlivem se oceňují ekvivalencí, přecenění se účtuje do vlastního kapitálu jako oceňovací rozdíl z přecenění majetku a závazků.

Ekvivalencí se rozumí pořizovací cena účasti upravená na hodnotu odpovídající míře účasti společnosti na vlastním kapitálu.

d) Zásoby

Nakupované zásoby jsou oceněny pořizovacími cenami s použitím metody „first-in, first-out“ (FIFO - první cena pro ocenění přírůstku zásob se použije jako první cena pro ocenění úbytku zásob) a s použitím skutečných cen jednotlivých kontingent nakupovaných PHM. Pořizovací cena zásob zahrnuje náklady na jejich pořízení včetně nákladů s pořízením souvisejících (náklady na přepravu, clo, provize atd.).

e) Pohledávky

Pohledávky se oceňují při svém vzniku jmenovitou hodnotou. Nakoupené pohledávky se oceňují pořizovací cenou. Ocenění pochybných pohledávek se snižuje pomocí opravných položek na vrub nákladů na jejich realizační hodnotu a to na základě věkové struktury a individuálního posouzení jednotlivých pohledávek.

Dohadné účty aktivní se oceňují na základě odborných odhadů a propočtů.

f) Vlastní kapitál

Základní kapitál společnosti se vykazuje ve výši zapsané v obchodním rejstříku krajského soudu.

Podle obchodního zákoníku společnost vytvořila rezervní fond ze zisku ve výši 10 mil. Kč, výše rezervního fondu je konečná a rezervní fond se nadále nedoplňuje.

g) Cizí zdroje

Společnost vytváří zákonné rezervy ve smyslu zákona o rezervách a rezervy na ztráty a rizika v případech, kdy lze s vysokou mírou pravděpodobnosti stanovit titul, výši a termín plnění při dodržení věcné a časové souvislosti.

Dlouhodobé i krátkodobé závazky se vykazují ve jmenovitých hodnotách.

Dohadné účty pasivní jsou oceňovány na základě odborných odhadů a propočtů.

h) Devizové operace

Majetek a závazky pořízené v cizí měně se oceňují v českých korunách (v kurzu ČNB platném ke dni jejich vzniku a k rozvahovému dni byly položky peněžité povahy oceněny kurzem platným k 31. 12. vyhlášeným Českou národní bankou.

Realizované i nerealizované kurzové zisky a ztráty se účtují do finančních výnosů nebo finančních nákladů běžného roku.

i) Použití odhadů

Sestavení účetní závěrky vyžaduje, aby vedení společnosti používalo odhady a předpoklady, jež mají vliv na vykazované hodnoty majetku a závazků k datu účetní závěrky a na vykazovanou výši výnosů a nákladů za sledované období.

Vedení společnosti stanovilo tyto odhady a předpoklady na základě všech jemu dostupných relevantních informací. Nicméně, jak vyplývá z podstaty odhadu, skutečné hodnoty v budoucnu se mohou od těchto odhadů odlišovat.



Oceňovací rozdíl k nabytému majetku ve výši 8 701 tis. Kč vznikl pořízením podniku od dceřiné společnosti STEEL CARGO, s.r.o. v roce 2013. Do nákladů byl v roce 2015 a 2014 zaúčtován odpis oceňovacího rozdílu k nabytému majetku ve výši 580 tis. Kč (v každém uvedeném období).

Majetek (budovy, pozemky, stroje, pohledávky, vklady na bankovních účtech) v rozvahové hodnotě 753 226 tis. Kč a 879 457 tis. Kč byl k 31. 12. 2015 a 31. 12. 2014 zastaven na krytí úvěrů a záruk u financujících bank.

j) Účtování výnosů a nákladů

Výnosy a náklady se účtují časově rozlišené, tj. do období, s nímž věcně i časově souvisejí.

k) Daň z příjmů

Náklad na daň z příjmů se počítá za pomoci platné daňové sazby z účetního zisku zvýšeného nebo sníženého o trvale nebo dočasně daňově neuznatelné náklady a nezdaňované výnosy (např. tvorba a zúčtování ostatních rezerv a opravných položek, náklady na reprezentaci, rozdíl mezi účetními a daňovými odpisy atd.).

Odložená daňová povinnost odráží daňový dopad přechodných rozdílů mezi zůstatkovými hodnotami aktiv a pasiv z hlediska účetnictví a stanovení základu daně z příjmu s přihlédnutím k období realizace.

l) Následné události

Dopad událostí, které nastaly mezi rozvahovým dnem a dnem sestavení účetní závěrky, je zachycen v účetních výkazech v případě, že tyto události poskytly doplňující informace o skutečnostech, které existovaly k rozvahovému dni.

4. DLOUHODOBÝ MAJETEK

Přehled vývoje a stavu dlouhodobého majetku je k vidění na straně 62-65.

a) Dlouhodobý nehmotný majetek (v tis. Kč)

Souhrnná výše drobného nehmotného majetku neuvedeného v rozvaze činila k 31. 12. 2015 a 31. 12. 2014 v pořizovacích cenách 1 055 tis. Kč a 1 012 tis. Kč.

b) Dlouhodobý hmotný majetek (v tis. Kč)

K 31. 12. 2015 a 31. 12. 2014 souhrnná výše drobného hmotného majetku neuvedeného v rozvaze činila v pořizovacích / odhadních cenách 10 493 tis. Kč a 9 795 tis. Kč.

c) Dlouhodobý finanční majetek (v tis. Kč)

Ovládané a řízené společnosti a společnosti pod podstatným vlivem k 31. 12. 2015 (v tis. Kč):

Název společnosti Sídlo	TRANSCARGO s.r.o. Kroměříž	DRACAR CZ a.s. Ostrava	ARMEX INVEST, s.r.o. Děčín
Podíl v %	75	100	96
Vlastní kapitál	105 288	85 641	1 935
Zisk/ztráta běžného roku	67 647	33 033	177
Rozvahová hodnota akcií/podílu	78 966	85 641	1 860
Jmenovitá hodnota akcie/podílu	26 700	2 000	5 200
Vnitřní hodnota akcií/podílu	78 966	85 641	1 860
Dividendy vyplacené společnosti v účetním období	16 500	0	0

Ovládané a řízené společnosti a společnosti pod podstatným vlivem k 31. 12. 2014 (v tis. Kč):

Název společnosti Sídlo	TRANSCARGO s.r.o. Kroměříž	ARMEX INVEST, s.r.o. Děčín	
Podíl v %	75	96	
Vlastní kapitál	59 641	1 758	
Zisk/ztráta běžného roku	45 246	420	
Rozvahová hodnota akcií/podílu	44 731	1 690	
Jmenovitá hodnota akcie/podílu	10 200	5 200	
Vnitřní hodnota akcií/podílu	44 731	1 690	
Dividendy vyplacené společnosti v účetním období	10 125	0	

Finanční informace o těchto společnostech byly získány z auditorem ověřené účetní závěrky společností TRANSCARGO a DRACAR CZ a auditorem neověřené účetní závěrky společnosti ARMEX INVEST, které nevyzývají povinnost ověření.

5. POHLEDÁVKY

Na nesplacené pohledávky, které jsou považovány za pochybné, byly v roce 2015 a 2014 vytvořeny opravné položky na základě interního předpisu účetní jednotky.

K 31. 12. 2015 a 31. 12. 2014 pohledávky po lhůtě splatnosti více než 180 dní činily 75 629 tis. Kč a 80 590 tis. Kč.

Pohledávky společnosti kryté podle zástavního práva činily k 31. 12. 2015 46 153 tis. Kč a k 31.12.2014 41 880 tis. Kč.

Pohledávky za státem podle daňových předpisů jsou tvořeny zejména částkou zajištění spotřební daně uhrazené místně příslušnému celnímu úřadu ve výši 5 000 tis. Kč a částkou dosud neuplatněného nároku na odpočet DPH u dodavatelských daňových dokladů, které byly společnosti doručeny po skončení kalendářního roku ve výši 12 176 tis. Kč.

Jiné pohledávky jsou tvořeny zejména pohledávkou z poskytnuté půjčky společností GLOBAL HOLDING a pohledávkou za převod obchodního podílu na společnost TRANSCARGO společníkovi, panu Petrovi Vojtáskovi.

6. OPRAVNÉ POLOŽKY

Opravné položky vyjadřují přechodné snížení hodnoty pohledávek (společnost nemá náplň pro tvorbu jiných opravných položek).

Změny na účtech opravných položek (v tis. Kč):

Opravné položky k pohledávkám	Zůstatek k 31. 12. 2013	Změna opravné položky	Zůstatek k 31. 12. 2014	Změna opravné položky	Zůstatek k 31. 12. 2015
Zákonné	37 118	2 994	40 112	4 485	44 597
Ostatní	8 912	1 129	10 041	1 128	11 169

Zákonné opravné položky se tvoří v souladu se zákonem o rezervách a jsou daňově uznatelné.

7. KRÁTKODOBÝ FINANČNÍ MAJETEK

K 31. 12. 2015 a 2014 měla společnost na účtech s omezeným disponováním, které představují cash kolaterál k poskytnutým bankovním úvěrům a zárukám finanční majetek v hodnotě 73 383 tis. Kč a 12 000 tis. Kč.

Společnost má otevřené kontokorentní účty u KB, ČS, ČSOB a RB, které jí umožňují čerpat úvěr do výše 380 000 tis. Kč. K 31. 12. 2015 a 31. 12. 2014 činily záporné zůstatky v souladu s dohodnutým úvěrovým rámcem 139 937 tis. Kč a 254 897 tis. Kč a v rozvaze jsou vykázány jako krátkodobé bankovní úvěry.



8. VLASTNÍ KAPITÁL

Přehled o změnách vlastního kapitálu (v tis. Kč):

	Zůstatek k 31. 12. 2013	Zvýšení	Snížení	Zůstatek k 31. 12. 2014	Zvýšení	Snížení	Zůstatek k 31. 12. 2015
Základní kapitál	212 000	40 000	0	252 000	46 000	0	298 000
Ostatní kapitálové fondy	0	0	0	0	0	0	0
Rozdíly z přecenění majetku a závazků		11 736		11 736	23 056		34 792
Oceň. rozdíly z přecenění při přeměnách	0	0	0	0	0	0	0
Rezervní fond	17 120	0	7 120	10 000	0	0	10 000
Výsledek hospodaření minulých let	1 715	2 016		3 731	397		4 128
Jiný výsledek hospodaření minulých let	0	0	0	0	0	0	0
Rozhodnuto o zálohách na výplatu podílu na zisku	0	0	0	0	0	0	0
Výsledek hospodaření běžného účetního období	74 896			92 397			147 698
Celkem	305 731			369 864			494 618

Základní kapitál společnosti se skládá ze 2 podílů plně upsaných a splacených, s nominální hodnotou 149 000 tis. Kč.

Rozdíly z přecenění majetku a závazků vznikly z důvodu přecenění podílů v ovládaných společnostech ekvivalencí.

Dne 15. resp. 17. 7. 2015 vyplatila společnost dividendy za rok 2014 v celkové výši 46 000 tis. Kč. Dividenda za rok 2013 vyplacená společníkům společnosti v roce 2014 činila celkem 40 000 tis. Kč.

9. REZERVY

Změny na účtech rezerv (v tis. Kč):

Rezervy	Zůstatek k 31. 12. 2013	Tvorba rezerv	Zúčtování rezerv	Zůstatek k 31. 12. 2014	Tvorba rezerv	Zúčtování rezerv	Zůstatek k 31. 12. 2015
Zákonné	0	0	0	0	0	0	0
Ostatní	0	0	0	0	3 775	0	3 775

Ostatní rezervy jsou vytvořeny za účelem krytí případných budoucích výdajů vzniklých udělením pokuty od Úřadu pro ochranu hospodářské soutěže ČR (Úřad) za uskutečnění spojení společnosti se společností TRANSCARGO dříve, než toto spojení bylo povoleno Úřadem. Rezerva je vytvořena ve výši 50 % z pokuty uložené prvoinstančním rozhodnutím úřadu, proti kterému podala společnost rozklad a je připravena hájit své zájmy i následně v soudním řízení, pokud v rozkladovém řízení nebude stanovena spravedlivá pokuta v částce do 1 mil. Kč.

10. KRÁTKODOBÉ ZÁVAZKY

K 31. 12. 2015 a 31. 12. 2014 měla společnost krátkodobé závazky po lhůtě splatnosti (více než 180 dní) v částce 67 tis. Kč a 47 tis. Kč.

K 31. 12. 2015 měla společnost následující krátkodobé závazky, k nimž bylo zřízeno zástavní právo nebo záruka ve prospěch věřitele (v tis. Kč):

Společnost zajišťuje své závazky (vyjma závazků vůči bankám) formou bankovních záruk, které byly k 31. 12. 2015 poskytnuty:

- v částce 450 mil. Kč na zajištění závazků vůči dodavatelům, zejm. dodavatelům PHM
- v částce 356 mil. Kč na zajištění závazků na spotřebních daních

Případné budoucí závazky vůči bankám pro případ plnění na bankovní záruky jsou zajištěny směnkami společnosti, cash kolaterály, zástavami nemovitostí a zástavami pohledávek. Za poskytnuté bankovní záruky uhradila společnost bankám za rok 2015 celkem 10 934 tis. Kč.

Společnost eviduje k 31. 12. 2015 674 tis. Kč splatných závazků pojistného na sociální a zdravotní zabezpečení.

Daňové závazky jsou tvořeny zejména daňovou povinností na DPH za měsíc prosinec účetního období ve výši 162 591 tis. Kč, daňovou povinností na spotřební dani z minerálních olejů za měsíce listopad a prosinec účetního období ve výši 851 821 tis. Kč a daňovou povinností na DPPO za účetní období ve výši 12 666 tis. Kč. Společnost nemá žádné daňové závazky po splatnosti.

Dohadné účty pasivní zahrnují především nepřevzatou a nevyúčtovanou zásilku zboží – motorové nafty v hodnotě 19 098 tis. Kč.

11. BANKOVNÍ ÚVĚRY A FINANČNÍ VÝPOMOCI

Společnost financovala své potřeby v roce 2014 a 2015 za pomoci následujících bankovních úvěrů a finančních výpomocí:

Druh (v tis. Kč)	Původní výše / Rámec	Zůstatek k 31. 12. 2015	Zůstatek k 31. 12. 2014
Investiční úvěry	177 100	71 207	68 773
Kontokorentní úvěry	380 000	139 937	254 897
Revolvingové úvěry	412 000	0	130 000
Finanční výpomoci	2015: 9 000 2014: 70 000	0	0

Úroková sazba u poskytnutých úvěrů činí průměrně 2,11 % u dlouhodobých (investičních) úvěrů a 1,31 % u krátkodobých (kontokorentních, revolvingových) úvěrů.

Náklady na úroky vztahující se k bankovním úvěrům a finančním výpomocím za rok 2015 a 2014 činily 8 837 tis. Kč a 9 301 tis. Kč.

12. DAŇ Z PŘÍJMU

Společnost vyčíslila odloženou daň následovně (v tis. Kč):

Položky odložené daně	2015		2014	
	Pohledávka	Závazek	Pohledávka	Závazek
Rozdíl mezi účetní a daňovou zůstatkovou cenou dlouhodobého majetku	0	1 660	0	1 676

13. VÝNOSY

Rozpis tržeb společnosti za prodej zboží a služeb v rámci hlavní podnikatelské činnosti společnosti (v tis. Kč):

Činnosti	2015		2014	
	Domácí	Zahraniční	Domácí	Zahraniční
Maloobchod	1 126 650	0	1 135 660	0
Velkoobchod	11 196 035	0	8 885 671	0
Výnosy celkem	12 322 685	0	10 021 331	0

38 % výnosů společnosti za rok 2015 je soustředěna na prodej zboží dceřiným společnostem v rámci centralizace nákupu PHM.

14. OSOBNÍ NÁKLADY

Rozpis osobních nákladů (v tis. Kč):

	2015		2014	
	Celkový počet zaměstnanců	Členové řídicích orgánů	Celkový počet zaměstnanců	Členové řídicích orgánů
Průměrný počet zaměstnanců	44	1	32	1
Mzdy	22 139	1 567	14 982	310
Sociální zabezpečení a zdravotní pojištění	7 319	463	5 105	105
Sociální náklady	233	0	205	0
Osobní náklady celkem	29 691	2 030	20 292	415

15. INFORMACE O SPŘÍZNĚNÝCH OSOBÁCH

Podrobný rozpis zápůjček včetně úrokové sazby, přiznaných záruk, poskytnutých záloh a dalších výhod poskytnutých současným a bývalým členům statutárních a dozorčích orgánů a řídícím pracovníkům k 31. 12. (v tis. Kč):

	Statutární orgán		Řídící pracovníci	
	2015	2014	2015	2014
Zálohy	0	0	0	0
Zápůjčky	0	0	0	0
Záruky	0	0	0	0
Další výhody	1 006	0	1 006	0

V roce 2015 a 2014 neobdrželi členové statutárních a dozorčích orgánů a řídící pracovníci žádné zápůjčky, přiznané záruky, zálohy a jiné výhody a nevlastní žádné akcie společnosti. Další výhody spočívají v bezplatném použití manažerského bytu v sídle společnosti.

Krátkodobé pohledávky za spřízněnými osobami k 31. 12. (v tis. Kč):

Spřízněná osoba	Termíny / Lhůty splatnosti	2015	2014
ARMEX HOLDING, a.s.	14.01.2016	17	45
ARMEX ENERGY, a.s.	různá (29.12.15 + 14.01.16)	80	131
ARMEX INVEST, s.r.o.	14.01.2016	2	7
GLOBAL HOLDING, a.s.	různá (29.12.15 + 14.01.16)	4	16
DRACAR CZ a.s.	různá (29.12.15 - 21.01.16)	34 834	-
TRANSCARGO s.r.o.	-	0	81 494

Pohledávky za společnostmi DRACAR CZ a TRANSCARGO představují měsíční saldo obchodů s PHM. Pohledávky za ostatními spřízněnými osobami představují zpravidla vyfakturované dodávky zboží a služeb na čerpacích stanicích společnosti.

Krátkodobé závazky vůči spřízněným osobám k 31. 12. (v tis. Kč):

Spřízněná osoba	Termíny / Lhůty splatnosti	2015	2014
ARMEX HOLDING, a.s.	různá (14.01. - 28.01.16)	87	10
ARMEX ENERGY, a.s.	různá (02.02. - 09.02.16)	197	-11
ARMEX INVEST, s.r.o.	29.01.2016	178	27
ARMEX GROUP, s.r.o.	-	0	141
GLOBAL HOLDING, a.s.	15.01.2016	219	49
TRANSCARGO s.r.o.	14.01.2016	26 276	0

Shora označené závazky představují vyúčtování zboží a služeb poskytnutých zpravidla třetí osobou prostřednictvím spřízněné osoby, popř. poskytnutých v rámci hlavní podnikatelské činnosti spřízněné osoby.

Společnost sestavila zprávu o vztazích podle § 82 a násl. ZOK, která je přílohou konsolidované výroční zprávy společnosti a která podrobně popisuje transakce se spřízněnými osobami v roce 2015.

16. VÝZNAMNÉ POLOŽKY VÝKAZU ZISKU A ZTRÁTY

Položka služby představuje zejména náklady na reklamu a propagaci, nájemné, provize komisionářů – provozovatelů čerpacích stanic společnosti a poradenské služby.

Ostatní provozní výnosy tvoří zejména odběratelské smluvní sankce, výnosy z postoupených pohledávek, a zaokrouhlovací rozdíly.

Ostatní provozní náklady tvoří zejména odpis pohledávek při zrušení konkursu dlužníka a při postoupení pohledávek.

Ostatní finanční výnosy tvoří kurzové zisky.

Ostatní finanční náklady tvoří zejména kurzové ztráty a poplatky za poskytnuté bankovní záruky.



17. POKRAČOVÁNÍ SPOLEČNOSTI S NEOMEZENOU DOBOU TRVÁNÍ

Účetní závěrka k 31. prosinci 2015 byla zpracována za předpokladu, že společnost bude nadále působit jako podnik s neomezenou dobou trvání. Přiložená účetní závěrka tudíž neobsahuje žádné úpravy, které by mohly z této nejistoty vyplývat, neboť ke dni zpracování účetní závěrky nejsou účetní jednotce známy žádné informace, které by nasvědčovaly tomu, že účetní jednotka nemusí být schopna nepřetržitě pokračovat ve své činnosti a že by v důsledku toho byla ohrožena schopnost účetní jednotky plnit své závazky.

Mezi rozvahovým dnem a datem sestavení této účetní závěrky nenastaly žádné významné události, které by měly vliv na údaje v ní vykázané.



Přehled vývoje a stavu dlouhodobého majetku

1. DLOUHODOBÝ MAJETEK CELKEM

Bilanční pozice	POŘIZOVACÍ A VÝROBNÍ CENA (v tis. Kč)			
	Stav k 1. 1. 2015	Přírůstky	Úbytky	Stav k 31. 12. 2015
Dlouhodobý nehmotný majetek	4 366	1 215	312	5 269
Dlouhodobý hmotný majetek	455 373	207 768	139 785	523 356
Dlouhodobý finanční majetek				
Celkem	506 160	329 029	140 097	695 092

Bilanční pozice	OPRÁVKY (v tis. Kč)			
	Stav k 1. 1. 2015	Přírůstky	Úbytky	Stav k 31. 12. 2015
Dlouhodobý nehmotný majetek	3 724	311	67	3 968
Dlouhodobý hmotný majetek	91 215	18 591	4 454	105 352
Dlouhodobý finanční majetek	0	0	0	0
Celkem	94 939	18 902	4 521	109 320

Bilanční pozice	ZŮSTATKOVÁ CENA (v tis. Kč)	
	Stav k 1. 1. 2015	Stav k 31. 12. 2015
Dlouhodobý nehmotný majetek	642	1 301
Dlouhodobý hmotný majetek	364 158	418 004
Dlouhodobý finanční majetek	46 421	166 467
Celkem	411 221	585 772

2. DLOUHODOBÝ NEHMOTNÝ MAJETEK

Bilanční pozice	POŘIZOVACÍ A VÝROBNÍ CENA (v tis. Kč)			
	Stav k 1. 1. 2015	Přírůstky	Úbytky	Stav k 31. 12. 2015
1. Zřizovací výdaje	0	0	0	0
2. Nehm. výsledky výzkumu a vývoje	0	0	0	0
3. Software	3 876	424	67	4 233
4. Ocenitelná práva	0	0	0	0
5. Jiný dlouhodobý nehmotný majetek	490	0	0	490
6. Nedokončený dlouhod. nehmotný majetek	0	791	245	546
7. Poskytnuté zálohy na dlouh. nehmotný majetek	0	0	0	0
Celkem	4 366	1 215	312	5 269

Bilanční pozice	OPRÁVKY (v tis. Kč)			
	Stav k 1. 1. 2015	Přírůstky	Úbytky	Stav k 31. 12. 2015
1. Zřizovací výdaje	0	0	0	0
2. Nehm. výsledky výzkumu a vývoje	0	0	0	0
3. Software	3 234	311	67	3 478
4. Ocenitelná práva	0	0	0	0
5. Jiný dlouhodobý nehmotný majetek	490	0	0	490
6. Nedokončený dlouhod. nehmotný majetek	0	0	0	0
7. Poskytnuté zálohy na dlouh. nehmotný majetek	0	0	0	0
Celkem	3 724	311	67	3 968

Bilanční pozice	ZŮSTATKOVÁ CENA (v tis. Kč)	
	Stav k 1. 1. 2015	Stav k 31. 12. 2015
1. Zřizovací výdaje	0	0
2. Nehm. výsledky výzkumu a vývoje	0	0
3. Software	642	755
4. Ocenitelná práva	0	0
5. Jiný dlouhodobý nehmotný majetek	0	0
6. Nedokončený dlouhod. nehmotný majetek	0	546
7. Poskytnuté zálohy na dlouh. nehmotný majetek	0	0
Celkem	642	1 301

3. DLOUHODOBÝ HNOTNÝ MAJETEK

Bilanční pozice	POŘIZOVACÍ A VÝROBNÍ CENA (v tis. Kč)			
	Stav k 1. 1. 2015	Přírůstky	Úbytky	Stav k 31. 12. 2015
1. Pozemky	137 998	5 251	0	143 249
2. Stavby	219 519	5 810	197	225 132
3. Samostatné movité věci a soubory mov. věcí	79 966	6 464	4 257	82 173
4. Jiný dlouhodobý hmotný majetek	429	0	0	429
5. Nedokončený dlouhod. hmotný majetek	5 443	72 099	18 787	58 755
6. Poskytnuté zálohy na dlouhod. hmotný majetek	3 318	118 144	116 544	4 918
7. Oceňovací rozdíl k nabytému majetku	8 700	0	0	8 700
Celkem	455 373	207 768	139 785	523 356

Bilanční pozice	OPRÁVKY (v tis. Kč)			
	Stav k 1. 1. 2015	Přírůstky	Úbytky	Stav k 31. 12. 2015
1. Pozemky	0	0	0	0
2. Stavby	50 288	8 573	197	58 664
3. Samostatné movité věci a soubory mov. věcí	39 360	9 416	4 257	44 519
4. Jiný dlouhodobý hmotný majetek	262	22	0	284
5. Nedokončený dlouhod. hmotný majetek	0	0	0	0
6. Poskytnuté zálohy na dlouhod. hmotný majetek	0	0	0	0
7. Oceňovací rozdíl k nabytému majetku	1 305	580	0	1 885
Celkem	91 215	18 591	4 454	105 352

Bilanční pozice	ZŮSTATKOVÁ CENA (v tis. Kč)	
	Stav k 1. 1. 2015	Stav k 31. 12. 2015
1. Pozemky	137 998	143 249
2. Stavby	169 231	166 468
3. Samostatné movité věci a soubory mov. věcí	40 606	37 654
4. Jiný dlouhodobý hmotný majetek	167	145
5. Nedokončený dlouhod. hmotný majetek	5 443	58 755
6. Poskytnuté zálohy na dlouhod. hmotný majetek	3 318	4 918
7. Oceňovací rozdíl k nabytému majetku	7 395	6 815
Celkem	364 158	418 004

4. DLOUHODOBÝ FINANČNÍ MAJETEK

Bilanční pozice	POŘIZOVACÍ A VÝROBNÍ CENA (v tis. Kč)			
	Stav k 1. 1. 2015	Přírůstky	Úbytky	Stav k 31. 12. 2015
1. Podíly v ovládaných a řízených osobách	46 421	120 046	0	166 467
2. Podíly v úč. jednotkách pod pods. vlivem	0	0	0	0
3. Ost. dlouhod. cenné papíry a podíly	0	0	0	0
4. Půjčky a úvěry - ovládající a řídící os., pods. vliv	0	0	0	0
5. Jiný dlouhodobý finanční majetek	0	0	0	0
6. Pořizovaný dlouhod. finanční majetek	0	0	0	0
7. Poskytnuté zálohy na dlouhod. finanční majetek	0	0	0	0
Celkem	46 421	120 046	0	166 467

Bilanční pozice	OPRÁVKY (v tis. Kč)			
	Stav k 1. 1. 2015	Přírůstky	Úbytky	Stav k 31. 12. 2015
1. Podíly v ovládaných a řízených osobách	0	0	0	0
2. Podíly v úč. jednotkách pod pods. vlivem	0	0	0	0
3. Ost. dlouhod. cenné papíry a podíly	0	0	0	0
4. Půjčky a úvěry - ovládající a řídící os., pods. vliv	0	0	0	0
5. Jiný dlouhodobý finanční majetek	0	0	0	0
6. Pořizovaný dlouhod. finanční majetek	0	0	0	0
7. Poskytnuté zálohy na dlouhod. finanční majetek	0	0	0	0
Celkem	0	0	0	0

Bilanční pozice	ZŮSTATKOVÁ CENA (v tis. Kč)	
	Stav k 1. 1. 2015	Stav k 31. 12. 2015
1. Podíly v ovládaných a řízených osobách	46 421	166 467
2. Podíly v úč. jednotkách pod pods. vlivem	0	0
3. Ost. dlouhod. cenné papíry a podíly	0	0
4. Půjčky a úvěry - ovládající a řídící os., pods. vliv	0	0
5. Jiný dlouhodobý finanční majetek	0	0
6. Pořizovaný dlouhod. finanční majetek	0	0
7. Poskytnuté zálohy na dlouhod. finanční majetek	0	0
Celkem	46 421	166 467





VÝROK NEZÁVISLÉHO AUDITORA

Ověření individuální účetní závěrky
ARMEX Oil, s.r.o.

Zpráva nezávislého auditora

o ověření účetní závěrky k 31.12.2015
společnosti ARMEX Oil, s.r.o.

Základní údaje o společnosti

Obchodní firma: ARMEX Oil, s.r.o.
Spisová značka: C 15492 vedená u Krajského soudu v Ústí nad Labem
Sídlo: Mánesova 2022/13, Děčín VI – Letná, 405 02 Děčín
Právní forma: Společnost s ručením omezeným
Datum zápisu: 4. června 1999
Identifikační číslo: 254 03 460
Předmět podnikání: viz výpis z obchodního rejstříku
Statutární orgán: Jednatel: Ing. Antonín Hlavsa
Jednatel: Hynek Sagan
Základní kapitál: 298 000 000,- Kč

Provedení ověření

Statutární auditorská společnost: ADL Audit s.r.o., auditorské oprávnění č. 561
Auditor: Ing. Petr Dostál, MBA, auditorské oprávnění č. 1361
Spolupracující audit. společnost: ACT AUDIT, spol. s r.o., auditorské oprávnění č. 233
Ověřované období: 1.1.2015 - 31.12.2015
Rozvahový den: 31.12.2015
Datum vypracování zprávy: 28.6.2016

Předmět ověření

V souladu se zákonem č. 93/2009 Sb., o auditorech, v souladu s Mezinárodními auditorskými standardy a souvisejícími aplikačními doložkami Komory auditorů České republiky auditor u účetní jednotky ověřuje, zda informace uvedené v účetní závěrce podávají věrný a poctivý obraz předmětu účetnictví účetní jednotky.

Přílohy zprávy

Rozvaha v plném rozsahu k 31.12.2015
Výkaz zisku a ztráty v plném rozsahu k 31.12.2015
Příloha k účetní závěrce za rok 2015

Zpráva nezávislého auditora

Společníkům společnosti ARMEX Oil, s.r.o.

Provedli jsme audit přiložené účetní závěrky společnosti ARMEX Oil, s.r.o., která se skládá z rozvahy k 31.12.2015, výkazu zisku a ztráty za rok končící 31.12.2015 a přílohy této účetní závěrky, která obsahuje popis použitých podstatných účetních metod a další vysvětlující informace.

Odpovědnost statutárního orgánu účetní jednotky za účetní závěrku

Statutární orgán společnosti ARMEX Oil, s.r.o. je odpovědný za sestavení účetní závěrky, která podává věrný a poctivý obraz v souladu s českými účetními předpisy, a za takový vnitřní kontrolní systém, který považuje za nezbytný pro sestavení účetní závěrky tak, aby neobsahovala významné nesprávnosti způsobené podvodem nebo chybou.

Odpovědnost auditora

Naši odpovědnost je vyjádřit na základě našeho auditu výrok k této účetní závěrce. Audit jsme provedli v souladu se zákonem o auditorech, mezinárodními auditorskými standardy a souvisejícími aplikačními doložkami Komory auditorů České republiky. V souladu s těmito předpisy jsme povinni dodržovat etické normy a napláňovat a provést audit tak, abychom získali přiměřenou jistotu, že účetní závěrka neobsahuje významné nesprávnosti.

Audit zahrnuje provedení auditorských postupů k získání důkazných informací o částkách a údajích zveřejněných v účetní závěrce. Výběr postupů závisí na úsudku auditora, zahrnujícím i vyhodnocení rizik významné nesprávnosti údajů uvedených v účetní závěrce způsobené podvodem nebo chybou. Při vyhodnocení těchto rizik auditor posoudí vnitřní kontrolní systém relevantní pro sestavení účetní závěrky podávající věrný a poctivý obraz. Cílem tohoto posouzení je navrhnout vhodné auditorské postupy, nikoli vyjádřit se k účinnosti vnitřního kontrolního systému účetní jednotky. Audit též zahrnuje posouzení vhodnosti použitých účetních metod, přiměřenosti účetních odhadů provedených vedením i posouzení celkové prezentace účetní závěrky.

Jsmo přesvědčeni, že důkazní informace, které jsme získali, poskytují dostatečný a vhodný základ pro vyjádření našeho výroku.

3

Výrok auditora

Podle našeho názoru účetní závěrka podává věrný a poctivý obraz aktiv a pasiv společnosti ARMEX Oil, s.r.o. k 31.12.2015 a nákladů, výnosů a výsledku jejího hospodaření za rok končící 31.12.2015 v souladu s českými účetními předpisy.

Ostatní informace

Za ostatní informace se považují informace uvedené ve výroční zprávě mimo účetní závěrku a naši zprávu auditora. Za ostatní informace odpovídá vedení společnosti. Součástí našich povinností souvisejících s ověřením účetní závěrky je k ostatním informacím se vyjádřit.

Jak je uvedeno v bodu 1. přílohy k účetní závěrce, společnost ARMEX Oil, s.r.o. nesestavuje výroční zprávu, protože příslušné informace hodlá zahrnout do konsolidované výroční zprávy. Z toho důvodu naše vyjádření k ostatním informacím není součástí této zprávy auditora.

V Praze dne 28.6.2016

ADL Audit s.r.o.
Na Příkopě 859/22
110 00 Praha 1
auditorské oprávnění č. 561



Ing. Petr Dostál, MBA
auditorské oprávnění č. 1361

TRANSCARGO

člen skupiny



Společnost TRASCARGO vznikla a započala svojí činnost v roce 1996. Společnost po mnoho let působí jako non-retail distributor pohonných látek zejména na moravském trhu, přičemž zákaznický kmen společnosti tvoří koncoví spotřebitelé pohonných hmot, využívajících dodané PHM k podnikatelské činnosti.

Odběratelské portfolio společnosti tvoří především finančně silní, ekonomicky stabilní zákazníci s větším měsíčním objemem odběru PHL. Tato skutečnost se projevuje na jedné straně velmi konkurenčním prostředím, ve kterém společnost vykonává svojí podnikatelskou činnost, na druhé straně však rovněž prakticky nulovým kreditním rizikem a to i přes značný objem obchodní činnosti společnosti.

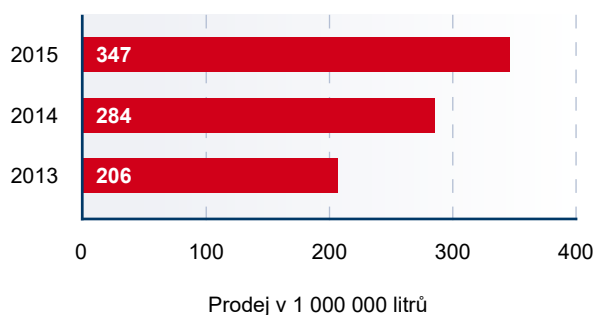
TRANSCARGO je i přes značně konkurenční prostředí svého trhu schopné se prosazovat a neustále navyšovat objem prodaných PHL, ovšem současně se stále více zaměřuje i na trh menších odběratelů, přičemž vyšší riziko obchodů v tomto segmentu trhu vyvažuje důslednou prací se zajišťovacími právními instrumenty.

Od roku 2013 je společnost součástí koncernu ARMEX, když mateřskou společností společnosti je ARMEX Oil, s.r.o. Plný význam synergie koncernu ARMEX a společnosti se projevil právě v roce 2015, kdy se s využitím společného know how a centralizací nákupu PHL koncernu ARMEX prostřednictvím společnosti podařilo do značné míry ovládnout moravský trh. Dominanci skupiny ARMEX na moravském trhu by měla dále posílit akvizice společnosti DRACAR CZ a.s. z Ostravy.

Společnost v roce 2015 zobchodovala celkem 347 mil. l. PHL oproti 284 mil. l. prodaných PHL v roce 2014 a v naturálních jednotkách tak zvýšila svůj obrat o 22,2 %.

PRODEJ ROPNÝCH PRODUKTŮ

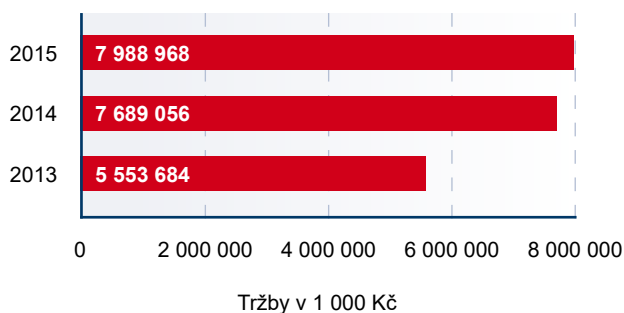
TRANSCARGO s.r.o.



Tržby společnosti za prodej zboží činily v roce 2015 7,99 mld. Kč a oproti roku 2014, ve kterém činily tržby společnosti za prodej zboží 7,69 mld. Kč, tak vzrostly o 3,9 %.

TRŽBY ZA PRODEJ ZBOŽÍ

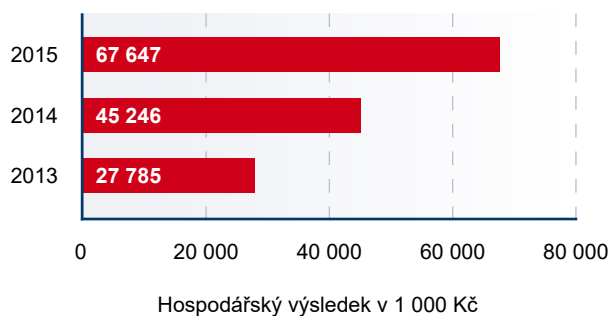
TRANSCARGO s.r.o.



Čistý zisk společnosti činil v roce 2015 67,6 mil. Kč, v roce 2014 45,2 mil. Kč a meziroční nárůst tak představuje 49,6 %.

HOSPODÁŘSKÝ VÝSLEDEK SPOLEČNOSTI PO ZDANĚNÍ

TRANSCARGO s.r.o.



Z hlediska vlastního provozu společnosti je možné konstatovat, že po změnách provedených v návaznosti na akvizici společnosti ze strany koncernu ARMEX došlo v roce 2015 k plné stabilizaci a „usazení“ společnosti po stránce logistické, obchodní, informační i administrativní.



Vzhledem k výše uvedenému lze pro rok 2016 předpokládat stabilní činnost a plynulý rozvoj společnosti, byť je třeba kalkulovat s poměrně komplikovanou tržní situací danou chováním společnosti UNIPETROL a v návaznosti na to též dalších soutěžitelů na trhu distribuce PHL působících.

Společnost dodržuje veškeré právní předpisy i osvědčené postupy v oblasti ochrany životního prostředí. Stejně tak společnost dodržuje veškeré právní předpisy v oblasti pracovněprávních vztahů a po stránce personální se plynule rozvíjí.







ROZVAHA

Individuální účetní závěrka
TRANSCARGO s.r.o.

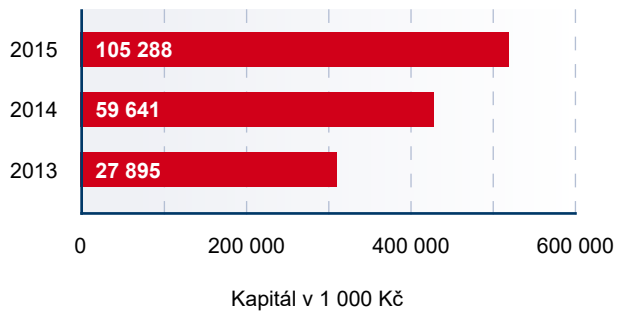
Rozvaha - AKTIVA (údaje v tisících Kč)		Běžné účetní období			Minulé období
		Brutto	Korekce	Netto	
	AKTIVA CELKEM	326 877	-1 728	325 149	310 955
A.	Pohledávky za upsaný základní kapitál	0	0	0	0
B.	Dlouhodobý majetek	3 404	-1 728	1 676	2 364
B. I.	Dlouhodobý nehmotný majetek	184	-153	31	92
B. I. 1.	Zřizovací výdaje	0	0	0	0
B. I. 2.	Nehmotné výsledky výzkumu a vývoje	0	0	0	0
B. I. 3.	Software	184	-153	31	92
B. I. 4.	Ocenitelná práva	0	0	0	0
B. I. 5.	Goodwill (+/-)	0	0	0	0
B. I. 6.	Jiný dlouhodobý nehmotný majetek	0	0	0	0
B. I. 7.	Nedokončený dlouhodobý nehmotný majetek	0	0	0	0
B. I. 8.	Poskytnuté zálohy na dlouhodobý nehmotný majetek	0	0	0	0
B. II.	Dlouhodobý hmotný majetek	3 220	-1 575	1 645	2 272
B. II. 1.	Pozemky	0	0	0	0
B. II. 2.	Stavby	0	0	0	0
B. II. 3.	Samostatné movité věci a soubory movitých věcí	3 220	-1 575	1 645	2 272
B. II. 4.	Pěstitelské celky trvalých porostů	0	0	0	0
B. II. 5.	Základní stádo a tažná zvířata	0	0	0	0
B. II. 6.	Jiný dlouhodobý hmotný majetek	0	0	0	0
B. II. 7.	Nedokončený dlouhodobý hmotný majetek	0	0	0	0
B. II. 8.	Poskytnuté zálohy na dlouhodobý hmotný majetek	0	0	0	0
B. II. 9.	Oceňovací rozdíl k nabytému majetku (+/-)	0	0	0	0
B. III.	Dlouhodobý finanční majetek	0	0	0	0
B. III. 1.	Podíly - ovládaná osoba	0	0	0	0
B. III. 2.	Podíly v účetních jednotkách pod podstatným vlivem	0	0	0	0
B. III. 3.	Ostatní dlouhodobé cenné papíry a podíly	0	0	0	0
B. III. 4.	Zápůjčky a úvěry - ovládaná nebo ovládající osoba, podstatný vliv	0	0	0	0
B. III. 5.	Jiný dlouhodobý finanční majetek	0	0	0	0
B. III. 6.	Požizovaný dlouhodobý finanční majetek	0	0	0	0
B. III. 7.	Poskytnuté zálohy na dlouhodobý finanční majetek	0	0	0	0
C.	Oběžná aktiva	321 368	0	321 368	308 508
C. I.	Zásoby	52 321	0	52 321	9 218
C. I. 1.	Materiál	0	0	0	0

Rozvaha - AKTIVA (údaje v tisících Kč)		Běžné účetní období			Minulé období
		Brutto	Korekce	Netto	
C. I. 2.	Nedokončená výroba a polotovary	0	0	0	0
C. I. 3.	Výrobky	0	0	0	0
C. I. 4.	Mladá a ostatní zvířata a jejich skupiny	0	0	0	0
C. I. 5.	Zboží	866	0	866	784
C. I. 6.	Poskytnuté zálohy na zásoby	51 455	0	51 455	8 434
C. II.	Dlouhodobé pohledávky	0	0	0	0
C. II. 1.	Pohledávky z obchodních vztahů	0	0	0	0
C. II. 2.	Pohledávky - ovládaná nebo ovládající osoba	0	0	0	0
C. II. 3.	Pohledávky - podstatný vliv	0	0	0	0
C. II. 4.	Pohledávky za společníky	0	0	0	0
C. II. 5.	Dlouhodobé poskytnuté zálohy	0	0	0	0
C. II. 6.	Dohadné účty aktivní	0	0	0	0
C. II. 7.	Jiné pohledávky	0	0	0	0
C. II. 8.	Odložená daňová pohledávka	0	0	0	0
C. III.	Krátkodobé pohledávky	250 476	0	250 476	215 188
C. III. 1.	Pohledávky z obchodních vztahů	227 728	0	227 728	206 686
C. III. 2.	Pohledávky - ovládaná nebo ovládající osoba	0	0	0	0
C. III. 3.	Pohledávky - podstatný vliv	0	0	0	0
C. III. 4.	Pohledávky za společníky	0	0	0	0
C. III. 5.	Sociální zabezpečení a zdravotní pojištění	0	0	0	0
C. III. 6.	Stát - daňové pohledávky	22 742	0	22 742	8 467
C. III. 7.	Krátkodobé poskytnuté zálohy		0		
C. III. 8.	Dohadné účty aktivní	0	0	0	0
C. III. 9.	Jiné pohledávky	0	0	0	0
C. IV.	Krátkodobý finanční majetek	18 571	0	18 571	84 102
C. IV. 1.	Peníze	151	0	151	37
C. IV. 2.	Účty v bankách	18 420	0	18 420	84 065
C. IV. 3.	Krátkodobé cenné papíry a podíly	0	0	0	0
C. IV. 4.	Požizovaný krátkodobý finanční majetek	0	0	0	0
D. I.	Časové rozlišení	2 105	0	2 105	83
D. I. 1.	Náklady příštích období	105	0	105	83
D. I. 2.	Komplexní náklady příštích období	0	0	0	0
D. I. 3.	Příjmy příštích období	2 000	0	2 000	0

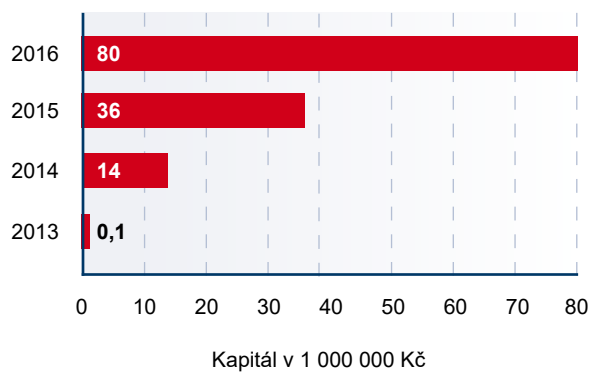
Rozvaha - PASIVA (údaje v tisících Kč)		Běžné účetní období (netto)	Minulé období (netto)
	PASIVA CELKEM	325 149	310 955
A.	Vlastní kapitál	105 288	59 641
A. I.	Základní kapitál	35 600	13 600
A. I. 1.	Základní kapitál	35 600	13 600
A. I. 2.	Vlastní akcie a vlastní obchodní podíly (-)	0	0
A. I. 3.	Změny základního kapitálu (+/-)	0	0
A. II.	Kapitálové fondy	0	0
A. II. 1.	Ážio	0	0
A. II. 2.	Ostatní kapitálové fondy	0	0
A. II. 3.	Oceňovací rozdíly z přecenění majetku a závazků	0	0
A. II. 4.	Oceňovací rozdíly z přecenění při přeměnách obch. korporací	0	0
A. II. 5.	Rozdíly z přeměn obchodních korporací	0	0
A. II. 6.	Rozdíly z ocenění při přeměnách obchodních korporací	0	0
A. III.	Fondy ze zisku	100	100
A. III. 1.	Rezervní fond	100	100
A. III. 2.	Statutární a ostatní fondy	0	0
A. IV.	Výsledek hospodaření minulých let	1 941	695
A. IV. 1.	Nerozdělený zisk minulých let	1 941	695
A. IV. 2.	Neuhrazená ztráta minulých let	0	0
A. IV. 3.	Jiný výsledek hospodaření minulých let	0	0
A. V. 1.	Výsledek hospodaření běžného účetního období (+/-)	67 647	45 246
A. V. 2.	Rozhodnuto o zálohách na výplatu podílu na zisku (-)	0	0
B.	Cizí zdroje	219 108	251 314
B. I.	Rezervy	0	0
B. I. 1.	Rezervy podle zvláštních právních předpisů	0	0
B. I. 2.	Rezerva na důchody a podobné závazky	0	0
B. I. 3.	Rezerva na daň z příjmů	0	0
B. I. 4.	Ostatní rezervy	0	0

Rozvaha - PASIVA (údaje v tisících Kč)		Běžné účetní období (netto)	Minulé období (netto)
B. II.	Dlouhodobé závazky	133	122
B. II. 1.	Závazky z obchodních vztahů	0	0
B. II. 2.	Závazky - ovládaná nebo ovládající osoba	0	0
B. II. 3.	Závazky - podstatný vliv	0	0
B. II. 4.	Závazky ke společníkům	0	0
B. II. 5.	Dlouhodobé přijaté zálohy	0	0
B. II. 6.	Vydané dluhopisy	0	0
B. II. 7.	Dlouhodobé směnky k úhradě	0	0
B. II. 8.	Dohadné účty pasivní	0	0
B. II. 9.	Jiné závazky	0	0
B. II. 10.	Odložený daňový závazek	133	122
B. III.	Krátkodobé závazky	20 989	101 592
B. III. 1.	Závazky z obchodních vztahů	12 370	93 892
B. III. 2.	Závazky - ovládaná nebo ovládající osoba	0	0
B. III. 3.	Závazky - podstatný vliv	0	0
B. III. 4.	Závazky ke společníkům	0	0
B. III. 5.	Závazky k zaměstnancům	584	500
B. III. 6.	Závazky ze sociálního zabezpečení a zdravotního pojištění	299	248
B. III. 7.	Stát – daňové závazky a dotace	7 646	6 853
B. III. 8.	Krátkodobé přijaté zálohy	0	0
B. III. 9.	Vydané dluhopisy	0	0
B. III. 10.	Dohadné účty pasivní	90	99
B. III. 11.	Jiné závazky	0	0
B. IV.	Bankovní úvěry a výpomoci	197 986	149 600
B. IV. 1.	Bankovní úvěry dlouhodobé	0	0
B. IV. 2.	Krátkodobé bankovní úvěry	197 986	149 600
B. IV. 3.	Krátkodobé finanční výpomoci	0	0
C. I.	Časové rozlišení	753	0
C. I. 1.	Výdaje příštích období	753	0
C. I. 2.	Výnosy příštích období	0	0

VLASTNÍ KAPITÁL
TRANSCARGO s.r.o.



ZÁKLADNÍ KAPITÁL
TRANSCARGO s.r.o.





VÝKAZ ZISKU A ZTRÁTY

Individuální účetní závěrka
TRANSCARGO s.r.o.

VÝKAZ ZISKU A ZTRÁTY (údaje v 1000 Kč)		Skutečnost v účetním období	
		Běžném	Mínulém
I.	Tržby za prodej zboží	7 988 968	7 689 056
A.	Náklady vynaložené na prodané zboží	7 874 662	7 611 730
+	Obchodní marže	114 306	77 326
II.	Výkony	0	0
II. 1.	Tržby za prodej vlastních výrobků a služeb	0	0
II. 2.	Změna stavu vnitropodnikových zásob vlastní výroby	0	0
II. 3.	Aktivace	0	0
B.	Výkonová spotřeba	14 854	8 110
B. 1.	Spotřeba materiálu a energie	799	708
B. 2.	Služby	14 055	7 402
+	Přidaná hodnota	99 452	69 216



VÝKAZ ZISKU A ZTRÁTY (údaje v 1000 Kč)		Skutečnost v účetním období	
		Běžném	Minulém
C.	Osobní náklady součet	11 217	9 088
C. 1.	Mzdové náklady	8 414	6 794
C. 2.	Odměny členům obchodní korporace	0	0
C. 3.	Náklady na sociální zabezpečení a zdravotní pojištění	2 659	2 172
C. 4.	Sociální náklady	144	122
D.	Daně a poplatky	9	11
E.	Odpisy dlouhodobého nehmotného a hmotného majetku	825	741
III.	Tržby z prodeje dlouhodobého majetku a materiálu	20	0
III. 1.	Tržby z prodeje dlouhodobého majetku	20	0
III. 2.	Tržby z prodeje materiálu	0	0
F.	Zůstatková cena prod. dlouhodobého majetku a materiálu	18	0
F. 1.	Zůstatková cena prodaného dlouhodobého majetku	18	0
F. 2.	Prodaný materiál	0	0
G.	Změna stavu rezerv a opravných položek v provozní oblasti a komplexních nákladů příštích období	0	0
IV.	Ostatní provozní výnosy	4 407	18
H.	Ostatní provozní náklady	4 642	324
V.	Převod provozních výnosů	0	0
I.	Převod provozních nákladů	0	0
*	Provozní výsledek hospodaření	87 168	59 070
VI.	Tržby z prodeje cenných papírů a podílů	0	0
J.	Prodané cenné papíry a podíly	0	0
VII.	Výnosy z dlouhodobého finančního majetku	0	0
VII. 1.	Výnosy z podílů v ovládaných a řízených osobách a v účetních jednotkách pod podstatným vlivem	0	0
VII. 2.	Výnosy z ostatních dlouhodobých cenných papírů a podílů	0	0
VII. 3.	Výnosy z ostatního dlouhodobého finančního majetku	0	0
VIII.	Výnosy z krátkodobého finančního majetku	0	0
K.	Náklady z finančního majetku	0	0
IX.	Výnosy z přecenění cenných papírů a derivátů	0	0
L.	Náklady z přecenění cenných papírů a derivátů	0	0

VÝKAZ ZISKU A ZTRÁTY (údaje v 1000 Kč)		Skutečnost v účetním období	
		Běžném	Mínulém
M.	Změna stavu rezerv a opravných položek ve finanční oblasti	0	0
X.	Výnosové úroky	3	5
N.	Nákladové úroky	3 080	2 470
XI.	Ostatní finanční výnosy	0	0
O.	Ostatní finanční náklady	506	684
XII.	Převod finančních výnosů	0	0
P.	Převod finančních nákladů	0	0
*	Finanční výsledek hospodaření	-3 583	-3 149
Q.	Daň z příjmů za běžnou činnost	15 938	10 675
Q. 1.	splatná	15 928	10 623
Q. 2.	odložená	10	52
**	Výsledek hospodaření za běžnou činnost	67 647	45 246
XIII.	Mimořádné výnosy	0	0
R.	Mimořádné náklady	0	0
S.	Daň z příjmů z mimořádné činnosti	0	0
S. 1.	splatná	0	0
S. 2.	odložená	0	0
*	Mimořádný výsledek hospodaření	0	0
T.	Převod podílu na výsledku hospodaření společníkům (+/-)	0	0
***	Výsledek hospodaření za účetní období (+/-)	67 647	45 246
****	Výsledek hospodaření před zdaněním	83 585	55 921



PŘÍLOHA K ÚČETNÍ ZÁVĚRCE

Individuální účetní závěrka
TRANSCARGO s.r.o.

1. POPIS SPOLEČNOSTI

Obchodní firma:	TRANSCARGO s.r.o.
Sídlo:	Malý Val 1580/17 , 767 01 Kroměříž, Česká republika
Právní forma:	společnost s ručením omezeným
Identifikační číslo:	651 41 261
Datum vzniku:	14. května 1996
Předmět činnosti:	Distribuce pohonných hmot

TRANSCARGO s.r.o. (dále jen „společnost“) je společnost s ručením omezeným, která vznikla dne 14.5.1996 a sídlí v Kroměříži, Česká republika, identifikační číslo 65141261. Hlavním předmětem její činnosti je činnost distributora pohonných hmot. V roce 2015 došlo k významné změně v zápisu do obchodního rejstříku, a to k navýšení základního kapitálu společnosti z 13,6 mil. Kč na 35,6 mil. Kč a v důsledku toho též k navýšení absolutních podílů společníků společnosti bez změny poměru podílů.

Mateřskou společností společnosti je ARMEX Oil, s.r.o. Společnost je součástí konsolidačního celku mateřské společnosti.

Osoby podílející se 20 a více procenty na základním kapitálu:

ARMEX Oil, s.r.o.	výše podílu: 75%
Petr Vojtásek	výše podílu: 25%

Členové statutárních orgánů k 31. prosinci 2015:

Jednatel	Hynek Sagan
Jednatel	Ing. Antonín Hlavsa
Jednatel	Petr Vojtásek

V průběhu účetního období nenastaly v organizační struktuře společnosti žádné podstatné změny.

Společnost nemá majetkovou ani jinou účast v jiné právnické osobě.

2. ZÁKLADNÍ VÝCHODISKA PRO SESTAVENÍ ÚČETNÍ ZÁVĚRKY

Příložená účetní závěrka byla připravena v souladu se zákonem č. 563/1991 Sb., o účetnictví, ve znění pozdějších předpisů (dále jen zákona o účetnictví) a prováděcí vyhláškou č. 500/2002 Sb., kterou se provádějí některá ustanovení zákona č. 563/1991 Sb., o účetnictví, ve znění pozdějších předpisů, pro účetní jednotky, které jsou podnikateli účtujícími v soustavě podvojného účetnictví, ve znění pozdějších předpisů, ve znění platném pro rok 2015 a 2014.

3. ÚČETNÍ METODY

Způsoby oceňování, odpisování a účetní metody, které společnost používala při sestavení účetní závěrky za rok 2015 a 2014 jsou následující:

a) Dlouhodobý nehmotný majetek

Dlouhodobý nehmotný majetek se oceňuje v pořizovacích cenách, které obsahují cenu pořízení a náklady s pořízením související.

Dlouhodobý nehmotný majetek nad 60 tis. Kč v roce 2015 a 2014 je odpisován na vrub nákladů na základě předpokládané doby životnosti příslušného majetku.

Odpisy jsou vypočteny na základě pořizovací ceny a předpokládané doby životnosti příslušného majetku. Odpisový plán je v průběhu používání dlouhodobého nehmotného majetku aktualizován na základě očekávané doby životnosti majetku.

b) Dlouhodobý hmotný majetek

Dlouhodobý hmotný majetek se oceňuje v pořizovacích cenách, které zahrnují cenu pořízení, náklady na dopravu, clo a další náklady s pořízením související. Úroky z úvěru nejsou součástí pořizovací ceny.

Dlouhodobý hmotný majetek nad 40 tis. Kč v roce 2015 a 2014 se odepisuje po dobu ekonomické životnosti. Náklady na technické zhodnocení dlouhodobého hmotného majetku zvyšují jeho pořizovací cenu. Opravy a údržba se účtují do nákladů.

Odpisy jsou vypočteny na základě pořizovací ceny a předpokládané doby životnosti příslušného majetku. Odpisový plán je v průběhu používání dlouhodobého hmotného majetku aktualizován na základě očekávané doby životnosti majetku.

c) Finanční majetek

Krátkodobý finanční majetek tvoří ceniny, peníze v hotovosti a na bankovních účtech.

d) Zásoby

Nakupované zásoby jsou oceněny pořizovacími cenami s použitím metody A účtování zásob. Vydané zásoby jsou oceňovány skutečnými pořizovacími cenami. Pořizovací cena zásob zahrnuje náklady na jejich pořízení včetně nákladů s pořízením souvisejících (náklady na přepravu, clo, provize atd.).

e) Pohledávky

Pohledávky se oceňují při svém vzniku jmenovitou hodnotou. Nakoupené pohledávky se oceňují pořizovací cenou. Společnost nevytváří opravné položky k pohledávkám, protože veškeré rozvahové pohledávky vykázané v rozvaze společnosti k rozvahovému dni byly k datu sestavení účetní závěrky uhrazeny.

Dohadné účty aktivní se oceňují na základě odborných odhadů a propočtů.

f) Vlastní kapitál

Základní kapitál společnosti se vykazuje ve výši zapsané v obchodním rejstříku krajského soudu.

Podle společenské smlouvy vytvořila společnost rezervní fond ze zisku ve výši 100 tis. Kč. Výše rezervního fondu je konečná.

g) Cizí zdroje

Dlouhodobé i krátkodobé závazky se vykazují ve jmenovitých hodnotách. Krátkodobé úvěry se vykazují ve jmenovité hodnotě. Společnost dlouhodobé úvěry nemá. Dohadné účty pasivní jsou oceňovány na základě odborných odhadů a propočtů.

h) Devizové operace

Majetek a závazky pořízené v cizí měně se oceňují v českých korunách (v kurzu platném ke dni jejich vzniku) a k rozvahovému dni byly položky peněžité povahy oceněny kurzem platným k 31. 12. vyhlášeným Českou národní bankou.

Realizované i nerealizované kurzové zisky a ztráty se účtují do finančních výnosů nebo finančních nákladů běžného roku.

i) Použití odhadů

Sestavení účetní závěrky vyžaduje, aby vedení společnosti používalo odhady a předpoklady, jež mají vliv na vykazované hodnoty majetku a závazků k datu účetní závěrky a na vykazovanou výši výnosů a nákladů za sledované období. Vedení společnosti stanovilo tyto odhady a předpoklady na základě všech jemu dostupných relevantních informací. Nicméně, jak vyplývá z podstaty odhadu, skutečné hodnoty v budoucnu se mohou od těchto odhadů odlišovat.

j) Účtování výnosů a nákladů

Výnosy a náklady se účtují časově rozlišené, tj. do období, s nímž věcně i časově souvisejí.

k) Daň z příjmů

Náklad na daň z příjmů se počítá za pomoci platné daňové sazby z účetního zisku zvýšeného nebo sníženého o trvale nebo dočasně daňově neuznatelné náklady a nezdaňované výnosy (např. tvorba a zúčtování ostatních rezerv a opravných položek, náklady na reprezentaci, rozdíl mezi účetními a daňovými odpisy atd.). Dále se zohledňují položky snižující základ daně (dary), odčitatelné položky (daňová ztráta,

náklady na realizaci projektů výzkumu a vývoje) a slevy na dani z příjmů.

Odložená daňová povinnost odráží daňový dopad přechodných rozdílů mezi zůstatkovými hodnotami aktiv a pasiv z hlediska účetnictví a stanovení základu daně z příjmu s přihlédnutím k období realizace.

l) Následné události

Dopad událostí, které nastaly mezi rozvahovým dnem a dnem sestavení účetní závěrky, je zachycen v účetních výkazech v případě, že tyto události poskytly doplňující informace o skutečnostech, které existovaly k rozvahovému dni.

4. DLOUHODOBÝ MAJETEK

Přílohou této přílohy k účetní závěrce je přehled vývoje a stavu dlouhodobého majetku.

Souhrnná výše drobného nehmotného a hmotného majetku neuvedeného v rozvaze činila k 31. 12. 2015 a 31. 12. 2014 v pořizovacích cenách 400 tis. Kč a 350 tis. Kč.

5. POHLEDÁVKY

K 31. 12. 2015 a 31. 12. 2014 pohledávky po lhůtě splatnosti více než 30 dní činily 2 418 tis. Kč a 419 tis. Kč. Daňové pohledávky za státem jsou tvořeny přeplatkem na DPH.

6. OPRAVNÉ POLOŽKY

Společnost netvoří žádné opravné položky, neboť neexistuje žádný majetek, u kterého by jeho účetní hodnota byla vyšší než jeho skutečná hodnota.

7. KRÁTKODOBÝ FINANČNÍ MAJETEK

K 31. 12. 2015 a 2014 měla společnost následující zůstatky účtů s omezeným disponováním (v tis. Kč):

Zvláštní účet u Československé obchodní banky se zůstatkem k 31. 12. 2015 i 31. 12. 2014 ve výši 5 mil. Kč, který představuje cash kolaterál k poskytnutým bankovním zárukám.

Společnost má otevřený kontokorentní účet u Raiffeisenbank a.s., který jí umožňuje čerpat úvěr do výše 100 000 tis. Kč. K 31. 12. 2015 a 31. 12. 2014 činil záporný zůstatek (v souladu s dohodnutým úvěrovým rámcem 100 000 tis. Kč) 98 886 tis. Kč a 99 600 tis. Kč a v rozvaze je vykázán jako krátkodobý bankovní úvěr (viz bod 11.).

8. OSTATNÍ AKTIVA

Příjmy příštích období představují podíl na nároku skupiny ARMEX na slevě na skladovacích poplatcích od společnosti ČEPRO, a.s.

9. VLASTNÍ KAPITÁL

Přehled o změnách vlastního kapitálu (v tis. Kč):

	Zůstatek k 31. 12. 2013	Zvýšení	Snížení	Zůstatek k 31. 12. 2014	Zvýšení	Snížení	Zůstatek k 31. 12. 2015
Základní kapitál	100	13 500	0	13 600	22 000	0	35 600
Ostatní kapitálové fondy	0	0	0	0	0	0	0
Rozdíly z přecenění majetku a závazků	0	0	0	0	0	0	0
Oceň. rozdíly z přecenění při přeměnách	0	0	0	0	0	0	0
Rezervní fond	10	90	0	100	0	0	100
Výsledek hospodaření minulých let	0	695	0	695	1 246	0	1 941
Jiný výsledek hospodaření minulých let	0	0	0	0	0	0	0
Rozhodnuto o zálohách na výplatu podílu na zisku	0	0	0	0	0	0	0
Výsledek hospodaření běžného účetního období	27 785			45 246			67 647
Celkem	27 895			59 641			105 288

Základní kapitál společnosti se skládá ze 2 podílů plně upsaných a splacených, s nominální hodnotou 26 700 tis. Kč., resp. 8 900 tis. Kč.

Dne 14. a 15. 7. 2015 vyplatila společnost podíly na zisku za rok 2014 v celkové výši 21 175 tis. Kč. Za rok 2013 činily vyplacené podíly na zisku částku 13 500 tis. Kč.

10. KRÁTKODOBÉ ZÁVAZKY

K 31. 12. 2015 a 31. 12. 2014 měla společnost krátkodobé závazky po lhůtě splatnosti (více než 30 dní) v částce 20 tis. Kč a 0 tis. Kč.

Společnost eviduje k 31. 12. 2015 299 tis. Kč splatných závazků pojistného na sociální a zdravotní zabezpečení.

11. BANKOVNÍ ÚVĚRY, FINANČNÍ VÝPOMOCI A BANKOVNÍ ZÁRUKY

Banka	Typ	Rámc 2014 / 2015	Zůstatek 2014 / 2015	Úroková sazba	Zajištění
ČSOB	revolving	50 000 / 100 000	50 000 / 99 100	Přibor + 1,55% p. a.	pohledávky
ČSOB	bankovní záruka	20 000 / 20 000		1,25% p. a.	cash kolaterál
Raiffeisenbank	kontokorent	100 000 / 100 000	99 600 / 98 886	Přibor + 1,40% p. a.	pohledávky

Údaje v tabulce jsou uvedeny v tis. Kč. Náklady na úroky vztahující se k bankovním úvěrům a finančním výpomocím za rok 2015 a 2014 činily 3 080 tis. Kč a 2 470 tis. Kč.

12. OSTATNÍ PASIVA

Výdaje příštích období představují částku odpovídající náhradě, která byla v roce 2016 uhrazena dodavateli za zrušení objednávky 4 vlaků v měsíci prosinci účetního období.

13. DAŇ Z PŘÍJMŮ

Řádná daň z příjmů za účetní (zdaňovací) období kalendářního roku 2015 činí 15 927 700 Kč.

Společnost vyčíslila odloženou daň z rozdílu daňové a účetní zůstatkové ceny dlouhodobého majetku, a to tak, že výsledný odložený daňový závazek činil k 31. 12. 2014 částku 122 tis. Kč a k 31. 12. 2015 částku 133 tis. Kč.

14. VÝNOSY

Veškeré tržby společnosti za roky 2014 a 2015 byly dosahovány v tuzemsku a to výhradně při prodeji zboží – pohonných látek.

Společnost nemá žádné klíčové zákazníky, kteří by se na obratu společnosti podíleli více než 10 %.



15. OSOBNÍ NÁKLADY

Rozpis osobních nákladů (v tis. Kč):

	2015		2014	
	Celkový počet zaměstnanců	Členové řídicích orgánů	Celkový počet zaměstnanců	Členové řídicích orgánů
Průměrný počet zaměstnanců	13	1	11	1
Mzdy	8 414	2 068	6 794	1 701
Sociální zabezpečení a zdravotní pojištění	2 659	550	2 172	464
Sociální náklady	144	11	122	9
Osobní náklady celkem	11 217	2 629	9 088	2 174

16. INFORMACE O SPŘÍZNĚNÝCH OSOBÁCH

Podrobný rozpis zápůjček včetně úrokové sazby, přiznaných záruk, poskytnutých záloh a dalších výhod poskytnutých současným a bývalým členům statutárních orgánů a řídicím pracovníkům k 31. 12. (v tis. Kč):

	Statutární orgán		Řídicí pracovníci	
	2015	2014	2015	2014
Zálohy	0	0	0	0
Zápůjčky	0	0	0	0
Záruky	0	0	0	0
Další výhody	11	11	11	11

Další výhody spočívají v poskytnutí stravovacích poukazů za 45 % jejich nominální hodnoty.

Krátkodobé pohledávky za spřízněnými osobami k 31. 12. (v tis. Kč):

Spřízněná osoba	Splatnost - Druh nároku	2015	2014
ARMEX Oil, s.r.o.	bez splatnosti - zálohy na PHM	43 727	0
ARMEX Oil, s.r.o.	22.1.2016 – dobropis za skladování	2 000	0
DRACAR CZ a.s.	různé – dodávky PHM	2 186	0
DRACAR CZ a.s.	14.1.2016 – přefakturace IT prací	76	0

Krátkodobé závazky vůči spřízněným osobám k 31. 12. (v tis. Kč):

Spřízněná osoba	Termíny / Lhůty splatnosti	2015	2014
Podnikatelský poradenský servis, s.r.o.	14.1.2016 – daňové poradenství	1	0
ARMEX Oil, s.r.o.	14.2.2016 – přeúčtování stornopoplatku	743	0
ARMEX Oil, s.r.o.	různé – dodávky PHM	0	81 494
DRACAR CZ a.s.	14.1.2016 – dobropis na dodávky PHM	44	0

Společnost sestavila zprávu o vztazích podle § 82 a násl. ZOK, která je přílohou výroční zprávy společnosti a která podrobně popisuje transakce se spřízněnými osobami v roce 2015.

17. VÝZNAMNÉ POLOŽKY VÝKAZU ZISKU A ZTRÁTY

Položka služby představuje zejména náklady na zprostředkovatelské služby.

Ostatní provozní výnosy tvoří zejména výnosy za postoupené pohledávky.

Ostatní provozní náklady tvoří zejména nominální hodnota postoupených pohledávek.

Ostatní finanční náklady tvoří zejména kurzové ztráty.



18. POKRAČOVÁNÍ SPOLEČNOSTI S NEOMEZENOU DOBOU TRVÁNÍ

Účetní závěrka k 31. prosinci 2015 byla zpracována za předpokladu, že společnost bude nadále působit jako podnik s neomezenou dobou trvání. Přiložená účetní závěrka tudíž neobsahuje žádné úpravy, které by mohly z této nejistoty vyplývat, neboť ke dni zpracování účetní závěrky nejsou účetní jednotce známy žádné informace, které by nasvědčovaly tomu, že účetní jednotka nemusí být schopna nepřetržitě pokračovat ve své činnosti a že by v důsledku toho byla ohrožena schopnost účetní jednotky plnit své závazky.

Přehled vývoje a stavu dlouhodobého majetku

1. DLOUHODOBÝ MAJETEK CELKEM

Bilanční pozice	POŘIZOVACÍ A VÝROBNÍ CENA (v tis. Kč)			
	Stav k 1. 1. 2015	Přírůstky	Úbytky	Stav k 31. 12. 2015
Dlouhodobý nehmotný majetek	184	0	0	184
Dlouhodobý hmotný majetek	3 123	310	213	3 220
Dlouhodobý finanční majetek	0	0	0	0
Celkem	3 307	310	213	3 404

Bilanční pozice	OPRÁVKY (v tis. Kč)			
	Stav k 1. 1. 2015	Přírůstky	Úbytky	Stav k 31. 12. 2015
Dlouhodobý nehmotný majetek	92	61	0	153
Dlouhodobý hmotný majetek	852	781	58	1 575
Dlouhodobý finanční majetek	0	0	0	0
Celkem	944	842	58	1 728

Bilanční pozice	ZŮSTATKOVÁ CENA (v tis. Kč)	
	Stav k 1. 1. 2015	Stav k 31. 12. 2015
Dlouhodobý nehmotný majetek	92	31
Dlouhodobý hmotný majetek	2 271	1 645
Dlouhodobý finanční majetek	0	0
Celkem	2 363	1 676

2. DLOUHODOBÝ NEHMOTNÝ MAJETEK

Bilanční pozice	POŘIZOVACÍ A VÝROBNÍ CENA (v tis. Kč)			
	Stav k 1. 1. 2015	Přírůstky	Úbytky	Stav k 31. 12. 2015
1. Zřizovací výdaje	0	0	0	0
2. Nehm. výsledky výzkumu a vývoje	0	0	0	0
3. Software	184	0	0	184
4. Ocenitelná práva	0	0	0	0
5. Jiný dlouhodobý nehmotný majetek	0	0	0	0
6. Nedokončený dlouhod. nehmotný majetek	0	0	0	0
7. Poskytnuté zálohy na dlouh. nehmotný majetek	0	0	0	0
Celkem	184	0	0	184

Bilanční pozice	OPRÁVKY (v tis. Kč)			
	Stav k 1. 1. 2015	Přírůstky	Úbytky	Stav k 31. 12. 2015
1. Zřizovací výdaje	0	0	0	0
2. Nehm. výsledky výzkumu a vývoje	0	0	0	0
3. Software	92	61	0	153
4. Ocenitelná práva	0	0	0	0
5. Jiný dlouhodobý nehmotný majetek	0	0	0	0
6. Nedokončený dlouhod. nehmotný majetek	0	0	0	0
7. Poskytnuté zálohy na dlouh. nehmotný majetek	0	0	0	0
Celkem	92	61	0	153

Bilanční pozice	ZŮSTATKOVÁ CENA (v tis. Kč)	
	Stav k 1. 1. 2015	Stav k 31. 12. 2015
1. Zřizovací výdaje	0	0
2. Nehm. výsledky výzkumu a vývoje	0	0
3. Software	92	31
4. Ocenitelná práva	0	0
5. Jiný dlouhodobý nehmotný majetek	0	0
6. Nedokončený dlouhod. nehmotný majetek	0	0
7. Poskytnuté zálohy na dlouh. nehmotný majetek	0	0
Celkem	92	31

3. DLOUHODOBÝ H MOTNÝ MAJETEK

Bilanční pozice	POŘIZOVACÍ A VÝROBNÍ CENA (v tis. Kč)			
	Stav k 1. 1. 2015	Přirůstky	Úbytky	Stav k 31. 12. 2015
1. Pozemky	0	0	0	0
2. Stavby	0	0	0	0
3. Samostatné movité věci a soubory mov. věcí	3 123	155	58	3 220
4. Jiný dlouhodobý hmotný majetek	0	0	0	0
5. Nedokončený dlouhod. hmotný majetek	0	155	155	0
6. Poskytnuté zálohy na dlouhod. hmotný majetek	0	0	0	0
7. Oceňovací rozdíl k nabytému majetku	0	0	0	0
Celkem	3 123	310	213	3 220

Bilanční pozice	OPRÁVKY (v tis. Kč)			
	Stav k 1. 1. 2015	Přirůstky	Úbytky	Stav k 31. 12. 2015
1. Pozemky	0	0	0	0
2. Stavby	0	0	0	0
3. Samostatné movité věci a soubory mov. věcí	852	781	58	1 575
4. Jiný dlouhodobý hmotný majetek	0	0	0	0
5. Nedokončený dlouhod. hmotný majetek	0	0	0	0
6. Poskytnuté zálohy na dlouhod. hmotný majetek	0	0	0	0
7. Oceňovací rozdíl k nabytému majetku	0	0	0	0
Celkem	852	781	58	1 575

Bilanční pozice	ZŮSTATKOVÁ CENA (v tis. Kč)	
	Stav k 1. 1. 2015	Stav k 31. 12. 2015
1. Pozemky	0	0
2. Stavby	0	0
3. Samostatné movité věci a soubory mov. věcí	2 271	1 645
4. Jiný dlouhodobý hmotný majetek	0	0
5. Nedokončený dlouhod. hmotný majetek	0	0
6. Poskytnuté zálohy na dlouhod. hmotný majetek	0	0
7. Oceňovací rozdíl k nabytému majetku	0	0
Celkem	2 271	1 645

4. DLOUHODOBÝ FINANČNÍ MAJETEK

Bilanční pozice	POŘIZOVACÍ A VÝROBNÍ CENA (v tis. Kč)			
	Stav k 1. 1. 2015	Přírůstky	Úbytky	Stav k 31. 12. 2015
1. Podíly v ovládaných a řízených osobách	0	0	0	0
2. Podíly v úč. jednotkách pod pods. vlivem	0	0	0	0
3. Ost. dlouhod. cenné papíry a podíly	0	0	0	0
4. Půjčky a úvěry - ovládající a řídicí os., pods. vliv	0	0	0	0
5. Jiný dlouhodobý finanční majetek	0	0	0	0
6. Pořizovaný dlouhod. finanční majetek	0	0	0	0
7. Poskytnuté zálohy na dlouhod. finanční majetek	0	0	0	0
Celkem	0	0	0	0

Bilanční pozice	OPRÁVKY (v tis. Kč)			
	Stav k 1. 1. 2015	Přírůstky	Úbytky	Stav k 31. 12. 2015
1. Podíly v ovládaných a řízených osobách	0	0	0	0
2. Podíly v úč. jednotkách pod pods. vlivem	0	0	0	0
3. Ost. dlouhod. cenné papíry a podíly	0	0	0	0
4. Půjčky a úvěry - ovládající a řídicí os., pods. vliv	0	0	0	0
5. Jiný dlouhodobý finanční majetek	0	0	0	0
6. Pořizovaný dlouhod. finanční majetek	0	0	0	0
7. Poskytnuté zálohy na dlouhod. finanční majetek	0	0	0	0
Celkem	0	0	0	0

Bilanční pozice	ZŮSTATKOVÁ CENA (v tis. Kč)	
	Stav k 1. 1. 2015	Stav k 31. 12. 2015
1. Podíly v ovládaných a řízených osobách	0	0
2. Podíly v úč. jednotkách pod pods. vlivem	0	0
3. Ost. dlouhod. cenné papíry a podíly	0	0
4. Půjčky a úvěry - ovládající a řídicí os., pods. vliv	0	0
5. Jiný dlouhodobý finanční majetek	0	0
6. Pořizovaný dlouhod. finanční majetek	0	0
7. Poskytnuté zálohy na dlouhod. finanční majetek	0	0
Celkem	0	0



VÝROK NEZÁVISLÉHO AUDITORA

Ověření individuální účetní závěrky
TRANSCARGO s.r.o.

Zpráva nezávislého auditora

o ověření účetní závěrky k 31.12.2015 společnosti TRANSCARGO s.r.o.

Základní údaje o společnosti

Obchodní firma: TRANSCARGO s.r.o.
Spisová značka: C 80603 vedená u Krajského soudu v Brně
Sídlo: Malý val 1580/17, 767 01 Kroměříž
Právní forma: Společnost s ručením omezeným
Datum zápisu: 14. května 1996
Identifikační číslo: 651 41 261
Předmět podnikání: výroba, obchod a služby neuvedené v přílohách 1 až 3 živnostenského zákona, distribuce pohonných hmot
Statutární orgán: jednatel: Antonín Hlavsa
jednatel: Hynek Sagan
jednatel: Petr Vojtěšek
Základní kapitál: 35 600 000,- Kč

Provedení ověření

Statutární auditorská společnost: ADL Audit s.r.o., auditorské oprávnění č. 561
Auditor: Ing. Petr Dostál, MBA, auditorské oprávnění č. 1361
Spolupracující auditorská společnost: ACT AUDIT, spol. s r.o., auditorské oprávnění č. 233
Ověřované období: 1.1.2015 - 31.12.2015
Rozvahový den: 31.12.2015
Datum vypracování zprávy: 30.5.2016

Předmět ověření

V souladu se zákonem č. 93/2009 Sb., o auditorech, v souladu s Mezinárodními auditorskými standardy a souvisejícími aplikačními doložkami Komory auditorů České republiky auditor u účetní jednotky ověřuje, zda informace uvedené v účetní závěrce podávají věrný a poctivý obraz předmětu účetnictví účetní jednotky.

Přílohy zprávy

Rozvaha v plném rozsahu k 31.12.2015
Výkaz zisku a ztráty v plném rozsahu k 31.12.2015
Příloha k účetní závěrce za rok 2015
Výroční zpráva za rok 2015

Zpráva nezávislého auditora

Společníkem společnosti TRANSCARGO s.r.o.

Provedli jsme audit přiložené účetní závěrky společnosti TRANSCARGO s.r.o., která se skládá z rozvahy k 31.12.2015, výkazu zisku a ztráty za rok končící 31.12.2015 a přílohy této účetní závěrky, která obsahuje popis použitých podstatných účetních metod a další vysvětlující informace.

Odpovědnost statutárního orgánu účetní jednotky za účetní závěrku

Statutární orgán společnosti TRANSCARGO s.r.o. je odpovědný za sestavení účetní závěrky, která podává věrný a poctivý obraz v souladu s českými účetními předpisy, a za takový vnitřní kontrolní systém, který považuje za nezbytný pro sestavení účetní závěrky tak, aby neobsahovala významné nesprávnosti způsobené podvodem nebo chybou.

Odpovědnost auditora

Naši odpovědnost je vyjádřit na základě našeho auditu výrok k této účetní závěrce. Audit jsme provedli v souladu se zákonem o auditorech, mezinárodními auditorskými standardy a souvisejícími aplikačními doložkami Komory auditorů České republiky. V souladu s těmito předpisy jsme povinni dodržovat etické normy a napláňovat a provést audit tak, abychom získali přiměřenou jistotu, že účetní závěrka neobsahuje významné nesprávnosti.

Audit zahrnuje provedení auditorských postupů k získání důkazních informací o částkách a údajích zveřejněných v účetní závěrce. Výběr postupů závisí na úsudku auditora, zahrnujícím i vyhodnocení rizik významné nesprávnosti údajů uvedených v účetní závěrce způsobené podvodem nebo chybou. Při vyhodnocení těchto rizik auditor posoudí vnitřní kontrolní systém relevantní pro sestavení účetní závěrky podávající věrný a poctivý obraz. Cílem tohoto posouzení je navrhnout vhodné auditorské postupy, nikoli vyjádřit se k účinnosti vnitřního kontrolního systému účetní jednotky. Audit též zahrnuje posouzení vhodnosti použitých účetních metod, přiměřenosti účetních odhadů provedených vedením i posouzení celkové prezentace účetní závěrky.

Jsmo přesvědčeni, že důkazní informace, které jsme získali, poskytují dostatečný a vhodný základ pro vyjádření našeho výroku.

3

Výrok auditora

Podle našeho názoru účetní závěrka podává věrný a poctivý obraz aktiv a pasiv společnosti TRANSCARGO s.r.o. k 31.12.2015 a nákladů, výnosů a výsledku jejího hospodaření za rok končící 31.12.2015 v souladu s českými účetními předpisy.

Ostatní informace

Za ostatní informace se považují informace uvedené ve výroční zprávě mimo účetní závěrku a naši zprávu auditora. Za ostatní informace odpovídá vedení společnosti.

Naš výrok k účetní závěrce se k ostatním informacím nevztahuje, ani k nim nevydáváme žádný zvláštní výrok. Přesto je však součástí našich povinností souvisejících s ověřením účetní závěrky seznámení se s ostatními informacemi a zvažování, zda ostatní informace uvedené ve výroční zprávě nejsou ve významném nesouladu s účetní závěrkou či našimi znalostmi o účetní jednotce získanými během ověřování účetní závěrky, zda je výroční zpráva sestavena v souladu s právními předpisy nebo zda se jinak tyto informace nejeví jako významně nesprávné. Pokud na základě provedených prací zjistíme, že tomu tak není, jsme povinni zjištěné skutečnosti uvést v naší zprávě.

V rámci uvedených postupů jsme v obdržení ostatních informací nic takového nezjistili.

V Praze dne 30.5.2016

ADL Audit s.r.o.
Na Příkopě 859/22
110 00 Praha 1
auditorské oprávnění č. 561



Ing. Petr Dostál, MBA
auditorské oprávnění č. 1361

4

DRACAR CZ

člen skupiny

ARMEX[®]

DRACAR CZ působí na trhu prodeje PHL od roku 2003. Těžiště jeho obchodních aktivit je v Moravskoslezském kraji a k distribuci PHL prioritně využívá daňový sklad s technologií kontinuálního přimíchávání B100 ve Skrochovicích na Opavsku.

K obchodnímu úspěchu společnosti nepochybně přispívá komfort, který zákazníkům společnosti poskytuje vlastní přepravní technika pokrývající ca. třetinu přepravních potřeb společnosti. Z důvodů maximální efektivity podnikatelské činnosti došlo sice na počátku roku 2016 k plnému outsourcingu přepravních služeb, jejich generálním poskytovatelem se ovšem stala společnost SIDAN Co. Transport, která se společností DRACAR CZ na přepravách po mnoho let spolupracovala a její logistický management je natolik profesionální, že ani po opuštění vlastních přepravních kapacit pro zákazníky nenastane žádný negativní posun z hlediska kvality logistiky distribuovaných PHL.

K 30.9.2015 se DRACAR CZ stal součástí koncernu ARMEX a jeho mateřskou společností je od uvedeného data ARMEX Oil s podílem 100 % akcií. Ihned po převzetí ze strany ARMEX Oil nastaly ve společnosti změny na poli nákupu (generálním dodavatelem PHL se stal ARMEX Oil), logistických procesů (outsourcing přepravy), distribuce PHL (ARMEX Oil se namísto DRACAR CZ stává provozovatelem daňového skladu ve Skrochovicích) vnitřního uspořádání společnosti (důraz na obchod a logistiku) a managementu. Uvedené změny byly završeny k 1.7.2016 a od tohoto data je možné manažerskou, kontrolní a organizační strukturu společnosti považovat za definitivní.

V roce 2015 zobchodovala společnost DRACAR CZ celkem 155 mil. l. PHL (2014 - 125 mil. l. PHL) a celkové tržby za vlastní výkony a prodej zboží dosáhly 3,55 mld. Kč (2014 – 3,37 mld. Kč).

V oblasti ochrany životního prostředí a pracovněprávních vztahů dbá společnost DRACAR CZ na důsledné dodržování předpisů a plynule se rozvíjí.





ROZVAHA

Individuální účetní závěrka
DRACAR CZ a.s.

Rozvaha - AKTIVA (údaje v tisících Kč)		Běžné účetní období			Minulé období
		Brutto	Korekce	Netto	
	AKTIVA CELKEM	370 261	17 660	352 601	390 009
A.	Pohledávky za upsaný základní kapitál	0	0	0	0
B.	Dlouhodobý majetek	24 225	17 470	6 755	10 828
B. I.	Dlouhodobý nehmotný majetek	221	32	189	0
B. I. 1.	Zřizovací výdaje	0	0	0	0
B. I. 2.	Nehmotné výsledky výzkumu a vývoje	0	0	0	0
B. I. 3.	Software	32	32	0	0
B. I. 4.	Ocenitelná práva	0	0	0	0
B. I. 5.	Goodwill (+/-)	0	0	0	0
B. I. 6.	Jiný dlouhodobý nehmotný majetek	0	0	0	0
B. I. 7.	Nedokončený dlouhodobý nehmotný majetek	189	0	189	0
B. I. 8.	Poskytnuté zálohy na dlouhodobý nehmotný majetek	0	0	0	0
B. II.	Dlouhodobý hmotný majetek	24 004	17 438	6 566	10 828
B. II. 1.	Pozemky	0	0	0	0
B. II. 2.	Stavby	50	27	23	26
B. II. 3.	Samostatné movité věci a soubory movitých věcí	23 863	17 411	6 452	10 711
B. II. 4.	Pěstitelské celky trvalých porostů	0	0	0	0
B. II. 5.	Základní stádo a tažná zvířata	0	0	0	0
B. II. 6.	Jiný dlouhodobý hmotný majetek	0	0	0	0
B. II. 7.	Nedokončený dlouhodobý hmotný majetek	91	0	91	91
B. II. 8.	Poskytnuté zálohy na dlouhodobý hmotný majetek	0	0	0	0
B. II. 9.	Oceňovací rozdíl k nabytému majetku (+/-)	0	0	0	0
B. III.	Dlouhodobý finanční majetek	0	0	0	0
B. III. 1.	Podíly - ovládaná osoba	0	0	0	0
B. III. 2.	Podíly v účetních jednotkách pod podstatným vlivem	0	0	0	0
B. III. 3.	Ostatní dlouhodobé cenné papíry a podíly	0	0	0	0
B. III. 4.	Zápůjčky a úvěry - ovládaná nebo ovládající osoba, podstatný vliv	0	0	0	0
B. III. 5.	Jiný dlouhodobý finanční majetek	0	0	0	0
B. III. 6.	Požizovaný dlouhodobý finanční majetek	0	0	0	0
B. III. 7.	Poskytnuté zálohy na dlouhodobý finanční majetek	0	0	0	0
C.	Oběžná aktiva	345 674	190	345 484	378 713
C. I.	Zásoby	26 939	0	26 939	38 636
C. I. 1.	Materiál	0	0	0	0

Rozvaha - AKTIVA (údaje v tisících Kč)		Běžné účetní období			Minulé období
		Brutto	Korekce	Netto	
C. I. 2.	Nedokončená výroba a polotovary	0	0	0	0
C. I. 3.	Výrobky	0	0	0	0
C. I. 4.	Mladá a ostatní zvířata a jejich skupiny	0	0	0	0
C. I. 5.	Zboží	18 543	0	18 543	22 283
C. I. 6.	Poskytnuté zálohy na zásoby	8 396	0	8 396	16 353
C. II.	Dlouhodobé pohledávky	0	0	0	0
C. II. 1.	Pohledávky z obchodních vztahů	0	0	0	0
C. II. 2.	Pohledávky - ovládaná nebo ovládající osoba	0	0	0	0
C. II. 3.	Pohledávky - podstatný vliv	0	0	0	0
C. II. 4.	Pohledávky za společníky	0	0	0	0
C. II. 5.	Dlouhodobé poskytnuté zálohy	0	0	0	0
C. II. 6.	Dohadné účty aktivní	0	0	0	0
C. II. 7.	Jiné pohledávky	0	0	0	0
C. II. 8.	Odložená daňová pohledávka	0	0	0	0
C. III.	Krátkodobé pohledávky	201 548	190	201 358	225 333
C. III. 1.	Pohledávky z obchodních vztahů	201 218	190	201 028	224 285
C. III. 2.	Pohledávky - ovládaná nebo ovládající osoba	0	0	0	0
C. III. 3.	Pohledávky - podstatný vliv	0	0	0	0
C. III. 4.	Pohledávky za společníky	0	0	0	0
C. III. 5.	Sociální zabezpečení a zdravotní pojištění	0	0	0	0
C. III. 6.	Stát - daňové pohledávky	0	0	0	0
C. III. 7.	Krátkodobé poskytnuté zálohy	94	0	94	187
C. III. 8.	Dohadné účty aktivní	147	0	147	104
C. III. 9.	Jiné pohledávky	89	0	89	757
C. IV.	Krátkodobý finanční majetek	117 187	0	117 187	114 744
C. IV. 1.	Peníze	522	0	522	2 522
C. IV. 2.	Účty v bankách	116 665	0	116 665	112 192
C. IV. 3.	Krátkodobé cenné papíry a podíly	0	0	0	0
C. IV. 4.	Pořizovaný krátkodobý finanční majetek	0	0	0	0
D. I.	Časové rozlišení	362	0	362	468
D. I. 1.	Náklady příštích období	348	0	348	455
D. I. 2.	Komplexní náklady příštích období	0	0	0	0
D. I. 3.	Příjmy příštích období	14	0	14	13

Rozvaha - PASIVA (údaje v tisících Kč)		Běžné účetní období (netto)	Minulé období (netto)
	PASIVA CELKEM	352 601	390 009
A.	Vlastní kapitál	85 641	52 612
A. I.	Základní kapitál	2 000	2 000
A. I. 1.	Základní kapitál	2 000	2 000
A. I. 2.	Vlastní akcie a vlastní obchodní podíly (-)	0	0
A. I. 3.	Změny základního kapitálu (+/-)	0	0
A. II.	Kapitálové fondy	-17 987	-17 987
A. II. 1.	Ážio	0	0
A. II. 2.	Ostatní kapitálové fondy	0	0
A. II. 3.	Oceňovací rozdíly z přecenění majetku a závazků	0	0
A. II. 4.	Oceňovací rozdíly z přecenění při přeměnách obch. korporací	-17 987	-17 987
A. II. 5.	Rozdíly z přeměn obchodních korporací	0	0
A. II. 6.	Rozdíly z ocenění při přeměnách obchodních korporací	0	0
A. III.	Fondy ze zisku	400	400
A. III. 1.	Rezervní fond	400	400
A. III. 2.	Statutární a ostatní fondy	0	0
A. IV.	Výsledek hospodaření minulých let	68 195	54 155
A. IV. 1.	Nerozdělený zisk minulých let	68 216	54 172
A. IV. 2.	Neuhrazená ztráta minulých let	0	0
A. IV. 3.	Jiný výsledek hospodaření minulých let	-21	-17
A. V. 1.	Výsledek hospodaření běžného účetního období (+/-)	33 033	14 044
A. V. 2.	Rozhodnuto o zálohách na výplatu podílu na zisku (-)	0	0
B.	Cizí zdroje	266 916	336 774
B. I.	Rezervy	0	0
B. I. 1.	Rezervy podle zvláštních právních předpisů	0	0
B. I. 2.	Rezerva na důchody a podobné závazky	0	0
B. I. 3.	Rezerva na daň z příjmů	0	0
B. I. 4.	Ostatní rezervy	0	0

Rozvaha - PASIVA (údaje v tisících Kč)		Běžné účetní období (netto)	Minulé období (netto)
B. II.	Dlouhodobé závazky	3 248	5 240
B. II. 1.	Závazky z obchodních vztahů	0	0
B. II. 2.	Závazky - ovládaná nebo ovládající osoba	0	0
B. II. 3.	Závazky - podstatný vliv	0	0
B. II. 4.	Závazky ke společníkům	0	0
B. II. 5.	Dlouhodobé přijaté zálohy	0	0
B. II. 6.	Vydané dluhopisy	0	0
B. II. 7.	Dlouhodobé směnky k úhradě	0	0
B. II. 8.	Dohadné účty pasivní	0	0
B. II. 9.	Jiné závazky	2 915	4 012
B. II. 10.	Odložený daňový závazek	333	1 228
B. III.	Krátkodobé závazky	223 668	215 072
B. III. 1.	Závazky z obchodních vztahů	45 639	30 580
B. III. 2.	Závazky - ovládaná nebo ovládající osoba	0	0
B. III. 3.	Závazky - podstatný vliv	0	0
B. III. 4.	Závazky ke společníkům	0	0
B. III. 5.	Závazky k zaměstnancům	408	363
B. III. 6.	Závazky ze sociálního zabezpečení a zdravotního pojištění	246	206
B. III. 7.	Stát – daňové závazky a dotace	174 083	181 323
B. III. 8.	Krátkodobé přijaté zálohy	1 460	1 000
B. III. 9.	Vydané dluhopisy	0	0
B. III. 10.	Dohadné účty pasivní	735	46
B. III. 11.	Jiné závazky	1 097	1 554
B. IV.	Bankovní úvěry a výpomoci	40 000	116 462
B. IV. 1.	Bankovní úvěry dlouhodobé	0	0
B. IV. 2.	Krátkodobé bankovní úvěry	40 000	116 462
B. IV. 3.	Krátkodobé finanční výpomoci	0	0
C. I.	Časové rozlišení	44	623
C. I. 1.	Výdaje příštích období	44	623
C. I. 2.	Výnosy příštích období	0	0





VÝKAZ ZISKU A ZTRÁTY

Individuální účetní závěrka
DRACAR CZ a.s.

VÝKAZ ZISKU A ZTRÁTY
(údaje v 1000 Kč)

Skutečnost v účetním období

Běžném

Minulém

I.	Tržby za prodej zboží	3 306 970	3 274 552
A.	Náklady vynaložené na prodané zboží	3 220 984	3 212 078
+	Obchodní marže	85 986	62 474
II.	Výkony	243 128	91 339
II. 1.	Tržby za prodej vlastních výrobků a služeb	243 010	91 337
II. 2.	Změna stavu vnitropodnikových zásob vlastní výroby	7	2
II. 3.	Aktivace	111	0
B.	Výkonová spotřeba	159 279	90 168
B. 1.	Spotřeba materiálu a energie	127 061	64 321 25 847
B. 2.	Služby	32 218	25 847
+	Přidaná hodnota	169 835	63 645



VÝKAZ ZISKU A ZTRÁTY (údaje v 1000 Kč)		Skutečnost v účetním období	
		Běžném	Minulém
C.	Osobní náklady součet	8 140	7 870
C. 1.	Mzdové náklady	5 966	5 788
C. 2.	Odměny členům obchodní korporace	0	0
C. 3.	Náklady na sociální zabezpečení a zdravotní pojištění	2 012	1 882
C. 4.	Sociální náklady	162	200
D.	Daně a poplatky	111 625	27 584
E.	Odpisy dlouhodobého nehmotného a hmotného majetku	4 051	3 469
III.	Tržby z prodeje dlouhodobého majetku a materiálu	537	182
III. 1.	Tržby z prodeje dlouhodobého majetku	537	182
III. 2.	Tržby z prodeje materiálu	0	0
F.	Zůstatková cena prod. dlouhodobého majetku a materiálu	470	0
F. 1.	Zůstatková cena prodaného dlouhodobého majetku	470	0
F. 2.	Prodaný materiál	0	0
G.	Změna stavu rezerv a opravných položek v provozní oblasti a komplexních nákladů příštích období	-21 225	6 822
IV.	Ostatní provozní výnosy	45 339	6 433
H.	Ostatní provozní náklady	65 775	3 153
V.	Převod provozních výnosů	0	0
I.	Převod provozních nákladů	0	0
*	Provozní výsledek hospodaření	46 875	21 362
VI.	Tržby z prodeje cenných papírů a podílů	0	0
J.	Prodané cenné papíry a podíly	0	0
VII.	Výnosy z dlouhodobého finančního majetku	0	0
VII. 1.	Výnosy z podílů v ovládaných a řízených osobách a v účetních jednotkách pod podstatným vlivem	0	0
VII. 2.	Výnosy z ostatních dlouhodobých cenných papírů a podílů	0	0
VII. 3.	Výnosy z ostatního dlouhodobého finančního majetku	0	0
VIII.	Výnosy z krátkodobého finančního majetku	0	0
K.	Náklady z finančního majetku	0	0
IX.	Výnosy z přecenění cenných papírů a derivátů	0	0
L.	Náklady z přecenění cenných papírů a derivátů	0	0

VÝKAZ ZISKU A ZTRÁTY (údaje v 1000 Kč)		Skutečnost v účetním období	
		Běžném	Minulém
M.	Změna stavu rezerv a opravných položek ve finanční oblasti	0	0
X.	Výnosové úroky	12	23
N.	Nákladové úroky	2 625	3 005
XI.	Ostatní finanční výnosy	8 950	9 885
O.	Ostatní finanční náklady	12 966	10 565
XII.	Převod finančních výnosů	0	0
P.	Převod finančních nákladů	0	0
*	Finanční výsledek hospodaření	-6 629	-3 662
Q.	Daň z příjmů za běžnou činnost	7 213	3 656
Q. 1.	splatná	8 107	3 617
Q. 2.	odložená	-894	39
**	Výsledek hospodaření za běžnou činnost	33 033	14 044
XIII.	Mimořádné výnosy	0	0
R.	Mimořádné náklady	0	0
S.	Daň z příjmů z mimořádné činnosti	0	0
S. 1.	splatná	0	0
S. 2.	odložená	0	0
*	Mimořádný výsledek hospodaření	0	0
T.	Převod podílu na výsledku hospodaření společníkům (+/-)	0	0
***	Výsledek hospodaření za účetní období (+/-)	33 033	14 044
****	Výsledek hospodaření před zdaněním	40 246	17 700



PŘÍLOHA K ÚČETNÍ ZÁVĚRCE

Individuální účetní závěrka
DRACAR CZ a.s.

1. POPIS SPOLEČNOSTI

Obchodní firma:	DRACAR CZ a.s.
Sídlo:	Sadová 553/8, 702 00 Ostrava – Moravská Ostrava, Česká republika
Právní forma:	akciová společnost
Identifikační číslo:	26821397
Datum vzniku:	13. listopadu 2003
Předmět činnosti:	Nákup, prodej a skladování paliv a maziv včetně jejich dovozu

DRACAR CZ a.s. („společnost“) vznikla 13. listopadu 2003. Hlavním předmětem podnikání společnosti je nákup, prodej a skladování paliv a maziv včetně jejich dovozu.

Akcionáři společnosti k 31. prosinci 2015 jsou:

ARMEX Oil, s.r.o.	výše podílu: 100%
-------------------	-------------------

Členové představenstva a dozorčí rady k 31. prosinci 2015

Člen představenstva (předseda)	Hynek Sagan
Člen představenstva	Petr Vojtásek
Člen dozorčí rady	Ing. Antonín Hlavsa

K datu 24. září 2015 byly do obchodního rejstříku zapsány tyto změny:

- Byly vymazány předměty podnikání:
 - provozování čerpacích stanic s palivy a mazivy,
 - velkoobchod,
 - maloobchod se smíšeným zbožím,
 - technické činnosti v dopravě,
 - nákup, prodej a skladování zkapalněných uhlovodíkových plynů v tlakových nádobách a) nad 1000 kg skladovací kapacity b) do 40 kg náplně tlakové nádoby a do 1000 kg skladovací kapacity včetně, montáž, opravy, revize a zkoušky vyhrazených plynových zařízení a plnění nádob plyny,
 - silniční motorová doprava nákladní, nákup, prodej a skladování paliv a maziv včetně jejich dovozu s výjimkou provozování čerpacích stanic a výhradního nákupu, prodeje a skladování paliv a maziv ve spotřebitelském balení do 50 kg na jeden kus balení,
 - výroba nebezpečných chemických látek a nebezpečných chemických přípravků a prodej chemických látek a chemických přípravků klasifikovaných jako vysoce toxické a toxické;
- Byly zapsány předměty podnikání:
 - Výroba, obchod a služby neuvedené v přílohách 1 až 3 živnostenského zákona,
 - Výroba nebezpečných chemických látek a nebezpečných chemických směsí a prodej chemických látek a chemických směsí klasifikovaných jako vysoce toxické a toxické,
 - Silniční motorová doprava - nákladní provozovaná vozidly nebo jízdními soupravami o největší povolené hmotnosti nepřesahující 3,5 tuny, jsou-li určeny k přepravě zvířat nebo věcí,
 - Výroba a zpracování paliv a maziv a distribuce pohonných hmot;
- Byl vymazán předmět činnosti pronájem nemovitostí, bytů a nebytových prostor bez poskytování jiných než základních služeb spojených s nájmem;

- Byl zapsán předmět činnosti Pronájem nemovitostí, bytů a nebytových prostor;
- Bylo změněno 100 ks kmenových akcií na majitele v listinné podobě ve jmenovité hodnotě 20 000,- Kč na 100 ks kmenových akcií na jméno v listinné podobě ve jmenovité hodnotě 20 000,- Kč;
- Byla zapsána ostatní skutečnost Obchodní korporace se podřídila zákonu jako celku postupem podle § 777 odst. 5 zákona č. 90/2012 Sb., o obchodních společnostech a družstvech.

K datu 30. září 2015 byly do obchodního rejstříku zapsány tyto změny:

- Byl vymazán předseda představenstva Petr Kašík, místopředseda představenstva Ing. Libor Herber a člen představenstva Jan Kašík;
- Byl zapsán předseda představenstva Hynek Sagan a člen představenstva Petr Vojtásek;
- Byl vymazán počet členů představenstva 3 a byl zapsán počet členů představenstva 2
- Byl vymazán způsob jednání za společnost Společnost zastupuje předseda představenstva a místopředseda představenstva společně;
- Byl zapsán způsob jednání za společnost – Za Společnost jedná představenstvo. Za představenstvo jedná každý člen představenstva samostatně, vyjma následujících jednání, při kterých jednají za Společnost dva členové představenstva společně:
 - a) zřizování a rušení poboček,
 - b) nakládání (právní dispozice) s majetkovými účastmi v jiných právnických osobách, včetně upisování peněžitých i nepeněžitých vkladů do jiných právnických osob,
 - c) uzavření, změny a zrušení smluv o společnosti nebo o tiché společnosti,
 - d) zcizení a nabytí nemovitého majetku,
 - e) přijetí nebo poskytnutí zápůjček nebo úvěrů či nad 10.000.000,- Kč (deset milionů korun českých) jistiny,
 - f) uzavření zástavních smluv a smluv o zřízení věcných břemen vedoucích k zatížení nemovitostí Společnosti,
 - g) pracovně právní úkony vůči vedoucím zaměstnancům v přímé řídicí působnosti statutárního orgánu;
- Byl vymazán předseda dozorčí rady Martina Ličková, člen dozorčí rady David Kašík a člen dozorčí rady Ing. Robert Pum;
- Byl zapsán člen dozorčí rady Ing. Antonín Hlavsa;
- Byl vymazán počet členů dozorčí rady 3 a byl zapsán počet členů dozorčí rady 1.

K datu 12. října 2015 byly do obchodního rejstříku zapsány tyto změny:

- Byl zapsán jediný akcionář ARMEX Oil, s.r.o., IČ: 254 03 460

Organizační struktura

Společnost není rozdělena na nižší organizační jednotky.

2. ZÁSADNÍ ÚČETNÍ POSTUPY POUŽÍVANÉ SPOLEČNOSTÍ

a) Dlouhodobý hmotný a nehmotný majetek

Dlouhodobý hmotný a nehmotný majetek je evidován v pořizovací ceně. Dlouhodobý hmotný majetek v pořizovací ceně do 40 tis. Kč a dlouhodobý nehmotný majetek v pořizovací ceně do 60 tis. Kč není vykazován v rozvaze a je účtován do nákladů v roce jeho pořízení.

Ocenění dlouhodobého majetku vlastní výroby zahrnuje přímý materiál, přímé mzdy a režijní náklady přímo spojené s jeho výrobou až do doby jeho aktivace.

V následující tabulce jsou uvedeny metody a doby odpisování podle skupin majetku:

Majetek	Metoda	Doba odpisování
Stavby	Zrychlená	30 let
Notebooky, telefonní ústředna	Lineární	3 roky
Technologie daňového skladu	Lineární	5 let
Automobily	Lineární	6 let
Soubor drobného maj. (kancel. vybavení)	Lineární	6 let
Technické zhodnocení naj. maj., nádrže	Lineární	10 let

Technická zhodnocení na najatém hmotném majetku jsou odpisována lineární metodou po dobu trvání nájemní smlouvy nebo po dobu odhadované životnosti, a to vždy po tu, která je kratší.

b) Dlouhodobý finanční majetek

Dlouhodobý finanční majetek představuje majetkové účasti v ovládaných a řízených osobách a osobách pod podstatným vlivem a dluhové cenné papíry, u nichž má společnost záměr a schopnost držet je do splatnosti a ostatní dlouhodobé cenné papíry, u nichž zpravidla v okamžiku pořízení není znám záměr společnosti.

Dlouhodobý finanční majetek dále zahrnuje poskytnuté dlouhodobé půjčky a úvěry mezi ovládanými a řízenými osobami a účetními jednotkami pod podstatným vlivem a jiné poskytnuté dlouhodobé půjčky.

c) Krátkodobé cenné papíry a podíly

Cenné papíry k obchodování a dluhové cenné papíry se splatností do 1 roku držené do splatnosti jsou oceňovány pořizovací cenou.

K rozvahovému dni společnost oceňuje krátkodobé cenné papíry k obchodování reálnou hodnotou. Změna ocenění je v daném účetním období zachycena ve výnosech resp. nákladech z přecenění cenných papírů a derivátů. V případech, kdy nelze reálnou hodnotu objektivně určit, jsou krátkodobé cenné papíry k obchodování oceněny pořizovací cenou. V případě dočasně snížení realizovatelné hodnoty tohoto majetku vytváří společnost opravnou položku.

d) Zásoby

Zboží je oceňováno v pořizovacích cenách. Pořizovací cena zahrnuje cenu pořízení, celní poplatky, skladovací poplatky při dopravě a dopravné za dodání do skladu. Úbytek zboží je oceňován metodou FIFO.

Nedokončená výroba a hotové výrobky jsou oceňovány vlastními náklady, které zahrnují cenu materiálu podle stavu rozpracovanosti. Úbytek nedokončené výroby a hotových výrobků je oceňován standardními cenami.

Zásoby jsou evidovány ve standardních cenách, které zahrnují cenu pořízení, celní poplatky, skladovací poplatky při dopravě a dopravné za dodání do skladu. Rozdíl mezi standardními cenami a skutečnými pořizovacími náklady je účtován jako oceňovací odchylka a proporcionalně rozpouštěn do nákladů.

e) Stanovení opravných položek a rezerv

Pohledávky

Společnost stanoví opravné položky k pochybným pohledávkám na základě vlastní analýzy platební schopnosti svých zákazníků a věkové struktury pohledávek.

Zásoby

Opravné položky jsou vytvářeny v případech, kdy ocenění použité v účetnictví je přechodně vyšší než prodejní cena zásob snížená o náklady spojené s prodejem.

Rezervy

Rezerva na opravy dlouhodobého hmotného majetku je tvořena z rozhodnutí vedení společnosti na základě rozpočtovaných nákladů plánovaných oprav majetku na příštích 5 let.

Rezervu na daň z příjmů vytváří společnost vzhledem k tomu, že okamžik sestavení účetní závěrky předchází okamžiku stanovení výše daňové povinnosti. V následujícím účetním období společnost rezervu rozpustí a zaúčtuje zjištěnou daňovou povinnost.

f) Přepočty cizích měn

Společnost používá pro přepočet transakcí v cizí měně denní kurz ČNB. V průběhu roku účtuje společnost pouze o realizovaných kurzových ziscích a ztrátách.

Aktiva a pasiva v zahraniční měně jsou k rozvahovému dni přepočítávána podle kurzu devizového trhu vyhlášeného ČNB. Nerealizované kurzové zisky a ztráty jsou zachyceny ve výsledku hospodaření.

g) Deriváty

Společnost nestanovila účetní postup pro účtování těchto finančních nástrojů, neboť je ve své činnosti nevyužívá.

h) Výzkum a vývoj

Žádná činnost společnosti nenaplnuje znaky vývoje, resp. výzkumu. Proto nebyl stanoven účetní postup, kterým by se řídilo zachycení nákladů na tyto činnosti.

i) Najatý majetek

Společnost účtuje o najatém majetku tak, že zahrnuje leasingové splátky do nákladů rovnoměrně po dobu trvání nájmu. Při ukončení nájmu a uplatnění možnosti odkupu je předmět leasingu zařazen do majetku společnosti v kupní ceně.

j) Daň z příjmů

Daň z příjmů za dané období se skládá ze splatné daně a ze změny stavu v odložené dani.

Splatná daň zahrnuje odhad daně vypočtený z daňového základu s použitím daňové sazby platné v první den účetního období a veškeré doměrky a vratky za minulá období.

Odložená daň vychází z veškerých dočasných rozdílů mezi účetní a daňovou hodnotou aktiv a pasiv, případně dalších dočasných rozdílů (daňová ztráta), s použitím očekávané daňové sazby platné pro období, ve kterém budou daňový závazek nebo pohledávka uplatněny.

O odložené daňové pohledávce se účtuje pouze tehdy, je-li pravděpodobné, že bude v následujících účetních obdobích uplatněna.

k) Klasifikace závazků

Společnost klasifikuje část dlouhodobých závazků, bankovních úvěrů a finančních výpomocí, jejichž doba splatnosti je kratší než jeden rok vzhledem k rozvahovému dni, jako krátkodobé.

l) Opravy chyb minulých let

Chyby minulých let jsou opravovány tzv. rozvahovým způsobem v souladu s interpretací Národní účetní rady č. 11.



3. ZMĚNA ÚČETNÍCH METOD A POSTUPŮ

Společnost v uplynulém období nezměnila žádnou významnou účetní metodu ani účetní postup, který by ovlivnil srovnatelnost údajů vykazovaných v běžném a minulém účetním období.

4. DLOUHODOBÝ MAJETEK

a) Dlouhodobý nehmotný majetek

Položka DNM	POŘIZOVACÍ CENA (v tis. Kč)				
	Zůstatek k 1. 1. 2015	Přirůstky	Úbytky	Přeúčtování	Zůstatek k 31. 12. 15
Software	0	32	0	0	32
Nedokončený dlouhod. nehm. majetek		189	0	0	189
Celkem	0	221	0	0	221

Položka DNM	OPRÁVKY (v tis. Kč)				
	Zůstatek k 1. 1. 2015	Odpisy	Oprávký k úbytkům	Přeúčtování	Zůstatek k 31. 12. 15
Software	0	32	0	0	32
Nedokončený dlouhod. nehm. majetek	0	0	0	0	0
Celkem	0	32	0	0	32

Položka DNM	OPRAVNÉ POLOŽKY (v tis. Kč)		
	Zůstatek k 1. 1. 2015	Změna stavu opr. položky	Zůstatek k 31. 12. 2015
Software	0	0	0
Nedokončený dlouhod. nehm. majetek	0	0	0
Celkem	0	0	0

Položka DNM	ZŮSTATKOVÁ HODNOTA (v tis. Kč)	
	k 1. 1. 2015	k 31. 12. 2015
Software	0	0
Nedokončený dlouhod. nehm. majetek	189	189
Celkem	189	189

V nedokončeném dlouhodobém nehmotném majetku společnost eviduje pořízení softwaru KARAT, který nebyl v roce 2015 zařazen do užívání.

b) Dlouhodobý hmotný majetek

Položka DHM	POŘIZOVACÍ CENA (v tis. Kč)				
	Zůstatek k 1. 1. 2015	Přírůstky	Úbytky	Přeúčtování	Zůstatek k 31. 12. 15
Stavby	50	0	0	0	50
Stroje a zařízení	91	0	0	0	91
Technologie	3 796	0	0	0	3 796
Čerpadla aj.	230	0	0	0	230
Dopravní prostředky	20 165	0	1 354	0	18 811
Soubor drobného majetku	229	210	0	0	439
TZ a nádrže	496	0	0	0	496
Nedokončený dlouhod. hm. majetek	91	0	0	0	91
Celkem	25 148	210	1 354	0	24 004

Položka DHM	OPRÁVKY (v tis. Kč)				
	Zůstatek k 1. 1. 2015	Odpisy	Oprávký k úbytkům	Přeúčtování	Zůstatek k 31. 12. 15
Stavby	24	3	0	0	27
Stroje a zařízení	91	0	0	0	91
Technologie	2 570	920	0	0	3 490
Čerpadla aj.	78	46	0	0	124
Dopravní prostředky	11 233	3 243	-1 353	0	13 123
Soubor drobného majetku	229	210	0	0	439
TZ a nádrže	95	49	0	0	144
Nedokončený dlouhod. hm. majetek	0	0	0	0	0
Celkem	14 320	4 471	-1 353	0	17 438

Položka DHM	OPRAVNÉ POLOŽKY (v tis. Kč)		
	Zůstatek k 1. 1. 2015	Změna stavu opr. položky	Zůstatek k 31. 12. 2015
Stavby	0	0	0
Stroje a zařízení	0	0	0
Technologie	0	0	0
Čerpadla aj.	0	0	0
Dopravní prostředky	0	0	0
Soubor drobného majetku	0	0	0
TZ a nádrže	0	0	0
Nedokončený dlouhod. hm. majetek	0	0	0
Celkem	0	0	0

Položka DNM	ZÚSTATKOVÁ HODNOTA (v tis. Kč)	
	k 1. 1. 2015	k 31. 12. 2015
Stavby	26	23
Stroje a zařízení	0	0
Technologie	1 226	306
Čerpadla aj.	152	106
Dopravní prostředky	8 932	5 688
Soubor drobného majetku	0	0
TZ a nádrže	401	352
Nedokončený dlouhod. hm. majetek	91	91
Celkem	10 828	6 566

Vozidla, na jejichž pořízení byl poskytnut úvěr, jsou zatížena zajišťovacím převodem vlastnického práva, viz bod 9.

5. NAJATÝ MAJETEK

a) Finanční leasing

Společnost byla v roce 2015 smluvně zavázána platit leasingové splátky za finanční leasing dopravního prostředku následovně:

Celkové roční náklady týkající se finančního leasingu v roce 2015 činily 339 tis. Kč (2014 – 581 tis. Kč).

2015	Splátky celkem	Zaplaceno k 31. 12. 15	Splatno do 1 roku	Splatno za 1 - 5 let	Splatno v násled. letech
Návěs cisternový - Schwarzmüller	2 847	2 847	0	0	0
Celkem	2 847	2 847	0	0	0

2014	Splátky celkem	Zaplaceno k 31. 12. 15	Splatno do 1 roku	Splatno za 1 - 5 let	Splatno v násled. letech
Návěs cisternový - Schwarzmüller	2 847	2 508	339	0	0
Celkem	2 847	2 508	339	0	0

b) Operativní leasing

Společnost má najaty nebytové prostory na adrese sídla společnosti. Celkové roční náklady týkající se tohoto nájmu činily 560 tis. Kč (2014 – 560 tis. Kč). Dále má najatou věž pro skladování zboží ve Skrochovicích – roční náklady 6 075 tis. Kč (2014 – 5 413 tis. Kč), kopírku – roční náklady 50 tis. Kč (2014 – 44 tis. Kč). Společnost si také najímá železniční nákladní vagóny – roční náklady 139 tis. Kč (2014 – 161 tis. Kč).

6. DLOUHODOBÝ H MOTNÝ A NEH MOTNÝ MAJETEK NEVYKÁZANÝ V ROZVAZE

V souladu s účetními postupy, popsány v bodě 2(a), účtovala společnost část dlouhodobého hmotného a nehmotného majetku do nákladů v roce jeho pořízení. Celková kumulovaná pořizovací hodnota tohoto dlouhodobého hmotného a nehmotného majetku, který je ještě v používání, je následující:

Položka DM	ZŮSTATEK K 31. 12. (v tis. Kč)	
	2015	2014
Dlouhodobý hmotný majetek	90	135
Dlouhodobý nehmotný majetek (software)	0	0
Celkem	90	135

7. FINANČNÍ MAJETEK

Společnost k 31.12.2015 neměla ve vlastnictví dlouhodobý finanční majetek (2014 – 0 tis. Kč).

8. ZÁS OBY

- Na základě provedené inventury k 31. prosinci 2015 byla identifikována zásoba zboží na skladě – pohonné hmoty ve výši 18 543 tis. Kč (2014 – 22 283 tis. Kč).
- Společnost nemá vytvořenou žádnou opravnou položku k poskytnutým zálohám na zboží (2014 – 12 498 tis. Kč).



9. POHLEDÁVKY A ZÁVAZKY Z OBCHODNÍCH VZTAHŮ

a) Krátkodobé pohledávky z obchodních vztahů činí 201 218 tis. Kč (2014 – 233 202 tis. Kč), ze kterých 66 376 tis. Kč (2014 – 110 157 tis. Kč) představují pohledávky po lhůtě splatnosti. Opravná položka k pochybným pohledávkám k 31. prosinci 2015 činila 190 tis. Kč (2014 – 8 917 tis. Kč).

b) Krátkodobé závazky z obchodních vztahů činí 45 639 tis. Kč (2014 – 30 580 tis. Kč), ze kterých 4 546 tis. Kč (2014 – 1 148 tis. Kč) představují závazky po lhůtě splatnosti.

c) Účelové úvěry – společnosti byly poskytnuty účelové úvěry na pořízení dlouhodobého hmotného majetku – vozidel:

Úvěr	Úrok % p.a.	Výše úvěru	Zaplaceno k 31. 12. 15	Splatno do 1 roku	Splatno v násled. letech	Zajištění
1	6,70	808	792	16	--	Zajišťovací převod vlast. práva
2	4,90	1 137	1 137	--	--	Zajišťovací převod vlast. práva
3	6,75	387	230	83	74	Zajišťovací převod vlast. práva
4	4,50	2 007	524	390	1 093	Zajišťovací převod vlast. práva
5	4,50	1 600	418	311	871	Zajišťovací převod vlast. práva
6	3,81	1 529	355	297	877	Zajišťovací převod vlast. práva
Celk.		7 468	3 456	1 097	2 915	

Úvěr	Úrok % p.a.	Výše úvěru	Zaplaceno k 31. 12. 14	Splatno do 1 roku	Splatno v násled. letech	Zajištění
1	6,70	808	609	183	16	Zajišťovací převod vlast. práva
2	4,90	1 137	832	305	--	Zajišťovací převod vlast. práva
3	6,75	387	152	78	157	Zajišťovací převod vlast. práva
4	4,50	2 007	151	373	1 483	Zajišťovací převod vlast. práva
5	4,50	1 600	120	297	1 183	Zajišťovací převod vlast. práva
6	3,81	1 529	70	286	1 173	Zajišťovací převod vlast. práva
Celk.		7 468	1 934	1 522	4 012	

10. KRÁTKODOBÉ PŘIJATÉ ZÁLOHY

Krátkodobé přijaté zálohy činí 1 460 tis. Kč (2014 – 1 000 tis. Kč).

11. NÁKLADY PŘÍŠTÍCH OBDOBÍ

Náklady příštích období ve výši 348 tis. Kč (2014 – 455 tis. Kč) zahrnují zejména časově rozlišené náklady na pojištění ve výši 258 tis. Kč (2014 – 258 tis. Kč), časově rozlišené náklady na poradenské služby, nájemné a ostatní služby ve výši 90 tis. Kč (2014 – 172 tis. Kč) a časově rozlišené nákladů na služby spojené s finančním leasingem ve výši 0 tis. Kč (2014 – 25 tis. Kč).

12. DERIVÁTY

K rozvahovému dni nemá společnost otevřeny finanční deriváty k obchodování.

13. OPRAVNÉ POLOŽKY

2015	Zůstatek k 1. 1. 2015	Tvorba	Rozpuštění / použití	Zůstatek k 31. 12. 2015
Opravná položka k zásobám	12 498	0	-12 498	0
Opravná položka k pohledávkám	8 917	190	-8 917	190
Celkem	21 415	190	-21 415	190

2014	Zůstatek k 1. 1. 2014	Tvorba	Rozpuštění / použití	Zůstatek k 31. 12. 2014
Opravná položka k zásobám	8 124	4 374	0	12 498
Opravná položka k pohledávkám	6 469	6 380	-3 932	8 917
Celkem	14 593	10 754	-3 932	21 415



14. ZÁKLADNÍ KAPITÁL

	100 ks akcií na majitele o nominální hodnotě 20 000 Kč	
	Zůstatek k 1. 1. 2015	Zůstatek k 31. 12. 2015
Základní kapitál	2 000 000	2 000 000
Emisní ážio	0	0
Celkem	2 000 000	2 000 000

15. PŘEHLED O ZMĚNÁCH VLASTNÍHO KAPITÁLU

a) Přehled pohybů vlastního kapitálu

Přehledová tabulka k vidění na další straně.

Na účet jiného výsledku hospodaření minulých let byla v roce 2015 zaúčtována částka -4 tis. Kč. Jednalo se o právní služby spadající do roku 2013. V roce 2014 byla na účet jiného výsledku hospodaření minulých let zaúčtována částka -17 tis. Kč. Jednalo se o doúčtování nákladů za spotřebu energie za rok 2013. Jednalo se tedy o opravy chyb minulých let. Chyby minulých let jsou opraveny tzv. rozvahovým způsobem v souladu s interpretací Národní účetní rady č. 11.

b) Plánované rozdělení zisku vytvořeného v běžném období

Zisk běžného období	33 033
Příděl do zákonného rezervního fondu	0
Příděly do ostatních fondů	0
Tantiémy členům představenstva	0
Dividendy	0
Nerozdělený zisk	33 033

16. REZERVY

Společnost nemá k rozvahovému dni vytvořeny žádné rezervy (2014 – 0 tis. Kč).



	Zůstatek k 1. 1. 2015	Vydání akcií	Přiděly fondům	Čerpání fondů	Tantiémy členům dozorčí rady	Opravy chyb minulých let	HV za rok 2015	Změna oceňovacích rozdílů z přecenění	Zůstatek k 31. 12. 2015
Základní kapitál	2 000	0	0	0	0	0	0	0	2 000
Změny základ. kapitálu	0	0	0	0	0	0	0	0	0
Emisní ážio	0	0	0	0	0	0	0	0	0
Zisk běžného období	14 044	0	0	-14 044	0	0	33 033	0	33 033
Nerozdělený zisk	54 172	0	14 044	0	0	0	0	0	68 216
Zákonný rezervní fond	400	0	0	0	0	0	0	0	400
Jiný HV minulých let	-17	0	0	0	0	-4	0	0	-21
Oceňovací rozdíly z přecenění při přeměnách	-17 987	0	0	0	0	0	0	0	-17 987
Celkem	52 612	0	14 044	-14 044	0	-4	33 033	0	85 641

17. BANKOVNÍ ÚVĚRY

Závazky z krátkodobého úvěru u Raiffeisenbank jsou zajištěny těmito prostředky:

- blankosměnka avalovaná,
- zástavní právo k pohledávkám dle Zástavní smlouvy k pohledávkám,
- zástavní právo k pohledávkám dle Zástavní smlouvy k pohledávkám z termínovaného vkladu.

Závazky z krátkodobého revolvingového úvěru u ČSOB jsou zajištěny těmito prostředky:

- zástavní právo k pohledávkám dle Zástavní smlouvy k pohledávkám,
- blankosměnkami dle dohody o vyplňovacím právu směnečném.

Závazky z krátkodobého kontokorentního úvěru u PPF banky jsou zajištěny těmito prostředky:

- blankosměnka vlastní s doložkou „BEZ PROTESTU“,
- zástavní právo k pohledávkám z vkladů,
- zástavní právo k pohledávkám dle Zástavní smlouvy k pohledávkám,
- zástavní právo k pohledávkám a vinkulace pojistného plnění.

2015	Splatnost	Úrok. sazba v %	Zůstatek k 31.12.15	Splatnost do 1 roku	Splatnost 1 - 5 let	Splatnost v násled. letech
Krátkodobý revolvingový úvěr ČSOB	měsíčně	PRIBOR + 1,60 p.a. v CZK EURIBOR + 1,60 p.a. v EUR LIBOR + 1,60 p.a. v USD	40 000	40 000	0	0
Celkem			40 000	40 000	0	0

2014	Splatnost	Úrok. sazba v %	Zůstatek k 31.12.15	Splatnost do 1 roku	Splatnost 1 - 5 let	Splatnost v násled. letech
Krátkodobý úvěr Raiffeisenbank	31.7.2015	PRIBOR + 2,25 p.a. v CZK EONIA + 2,25 p.a. v EUR LIBOR + 2,25 p.a. v USD	66 462	66 462	0	0
Krátkodobý revolvingový úvěr ČSOB	měsíčně	PRIBOR + 1,60 p.a. v CZK EURIBOR + 1,60 p.a. v EUR LIBOR + 1,60 p.a. v USD	50 000	50 000	0	0
Krátkodobý kontokorentní úvěr PPF banka	14 dní od data poskytnutí	2W PRIBOR + 2,7 p.a. v CZK 2W EURIBOR + 2,7 p.a. v EUR 2W LIBOR + 2,7 p.a. v USD	úvěr u PPF banky byl schválený v 12/2014, ale čerpán byl až v roce 2015, stav tohoto úvěru k 31.12.2014 je 0 tis. Kč			
Celkem			116 462	116 462	0	0

18. INFORMACE O TRŽBÁCH

Společnost obchoduje s automobilovými benzínami, motorovou naftou a FAME. Díky nové technologii také přimíchává biosložku do motorové nafty. Tržby za prodej zboží, výrobků a za poskytnuté služby byly v roce 2015 a 2014 následující:

	Tržby v tuzemsku	
	2015	2014
Zboží	3 306 970	3 274 552
Výrobky	242 002	90 662
Změna stavu zásob vlastní činnosti	7	2
Aktivace	111	0
Služby	1 008	715
Prodej dlouhodobého majetku	537	182
Celkem	3 550 635	3 366 071

19. INFORMACE O SPŘÍZNĚNÝCH OSOBÁCH

a) Pohledávky a závazky z obchodních vztahů

V pohledávkách a závazcích z obchodních vztahů, popsanych v bodě 9, jsou obsaženy následující zůstatky účtů týkající se vztahů k podnikům ve skupině.

Spřízněné osoby	Pohledávky k 31.12.		Závazky k 31.12.	
	2015	2014	2015	2014
ARMEX Oil, s. r. o.	0	0	34 834	0
Celkem	0	0	34 834	0

b) Dlouhodobé závazky

Společnost nemá dlouhodobé závazky ke spřízněným osobám (2014 – 0 tis. Kč).

c) Transakce se spřízněnými osobami

Transakce mezi spřízněnými osobami byly uzavřeny za tržních podmínek.

d) Odměny a půjčky členům statutárních a dozorčích orgánů

Členům představenstva a dozorčí rady nebyly poskytnuty půjčky ani vyplaceny odměny (2014 – 0 tis. Kč).

20. ZAMĚŠTNANCI A VEDOUCÍ PRACOVNÍCI

Průměrný počet zaměstnanců a vedoucích pracovníků a osobní náklady za rok 2015 a 2014:

2015	Počet zaměstnanců	Mzdové náklady	Soc. zabezpečení a zdrav. pojištění	Sociální náklady
Zaměstnanci	11	3 746	1 259	132
Vedoucí pracovníci	2	2 220	753	30
Celkem	13	5 966	2 012	162

2014	Počet zaměstnanců	Mzdové náklady	Soc. zabezpečení a zdrav. pojištění	Sociální náklady
Zaměstnanci	12	3 744	1 187	161
Vedoucí pracovníci	2	2 044	695	39
Celkem	14	5 788	1 882	200

21. ZÁVAZKY ZE SOCIÁLNÍHO ZABEZPEČENÍ A ZDRAVOTNÍHO POJIŠTĚNÍ

Závazky ze sociálního zabezpečení a zdravotního pojištění činí 246 tis. Kč (2014 – 206 tis. Kč), ze kterých 172 tis. Kč (2014 – 144 tis. Kč) představují závazky ze sociálního zabezpečení a 74 tis. Kč (2014 – 62 tis. Kč) představují závazky ze zdravotního pojištění. Žádný z těchto závazků není po lhůtě splatnosti.

22. STÁT – DAŇOVÉ ZÁVAZKY A DOTACE

Daňové závazky činí 174 083 tis. Kč (2014 – 181 323 tis. Kč), ze kterých 23 763 tis. Kč (2014 – 35 544 tis. Kč) představují závazky z daně z přidané hodnoty, 145 391 tis. Kč (2014 – 143 876 tis. Kč) představují závazky z daně spotřební, 77 tis. Kč (2014 – 58 tis. Kč) představují závazky z daně fyzických osob ze závislé činnosti, 20 tis. Kč (2014 – 17 tis. Kč) představují závazky z daně silniční a 4 832 tis. Kč (2014 – 1 828 tis. Kč) představují závazky z daně z příjmů právnických osob. Žádný z těchto závazků není po lhůtě splatnosti.

23. INFORMACE O ODMĚNÁCH STATUTÁRNÍM AUDITORŮM

	2015	2014
Povinný audit	110	100
Jiné ověřovací služby	414	47
Daňové poradenství a jiné neauditorské služby	613	557
Celkem	1 137	704

24. DAŇ Z PŘÍJMŮ

a) Splatná

Splatná daň z příjmů za zdaňovací období 2015 činí 8 107 tis. Kč (2014 – 3 617 tis. Kč).

b) Odložená

Vykázané odložené daňové pohledávky a závazky

	Pohledávky		Závazky		Rozdíl	
	2015	2014	2015	2014	2015	2014
Dlouhodobý hmotný majetek	0	0	317	621	317	621
Dlouhodobý nehmotný majetek	0	0	0	0	0	0
Dlouhodobý finanční majetek	0	0	0	0	0	0
Pohledávky	0	0	0	0	0	0
Zásoby	0	0	0	0	0	0
Rezervy	0	0	0	0	0	0
Daňové ztráty	0	0	0	0	0	0
Přecenění majetku a závazků účtované proti vlastnímu kapitálu	0	0	0	0	0	0
Ostatní dočasné rozdíly	0	0	16	607	16	607
Odložená daňová pohledávka/(závazek)	0	0	333	1 228	333	1 228

25. VÝZKUM A VÝVOJ

Společnost se nezabývala výzkumem a vývojem.

26. SLOŽKY PENĚŽNÍCH PROSTŘEDKŮ A EKIVALENTŮ (PRO ÚČELY CASH FLOW)

Pro účely sestavení přehledu o peněžních tocích jsou peněžní prostředky a peněžní ekvivalenty definovány tak, že zahrnují peníze v pokladně, peníze na cestě, peníze na bankovních účtech a další finanční aktiva, jejichž ocenění může být spolehlivě určeno a které mohou být snadno přeměněny v peněžní prostředky. Zůstatek peněžních prostředků a peněžních ekvivalentů je na konci účetního období následující:

	Zůstatek k 31. 12.	
	2015	2014
Krátkodobý finanční majetek celkem	117 187	114 744
Obchodovatelné cenné papíry	0	0
Peněžní prostředky a peněžní ekvivalenty	117 187	114 744

27. ZÁVAZKY NEVYKÁZANÉ V ROZVAZE

a) Bankovní záruky

Záruka č.	Účel	Platnost do	Výše v tis. CZK	Výše v tis. EUR	Výše v tis. USD
132638	zajištění spotřební daně	10.06.2016	28 678	0	0
HTFZ40521	zajištění kauce distributora PHM	31.10.2016	20 000	0	0
PRAGGO0005342	zajištění spotřební daně	10.06.2016	28 678	0	0
Celkem			77 356	0	0

b) Zajištění úvěrů na pořízení hmotného majetku

Viz. bod. 9. (c)

c) Zajištění krátkodobých bankovních úvěrů

Viz. bod 17.

d) Smlouvy o zřízení zástavního práva k pohledávkám

Zajištění vydaných bankovních záruk.

28. MAJETEK S TRŽNÍ HODNOTOU VÝRAZNĚ PŘEVYŠUJÍCÍ ÚČETNÍ HODNOTU

Společnost vlastní 3 vozidla, jejichž účetní hodnota je nulová. Společnost vozidla odkoupila po ukončení finančního leasingu za kupní cenu 1 tis. Kč, částka kupní ceny byla zúčtována do nákladů.

29. VÝZNAMNÁ NÁSLEDNÁ UDÁLOST

K datu sestavení účetní závěrky nejsou vedení společnosti známy žádné významné následné události, které by ovlivnily účetní závěrku k 31. prosinci 2015.



VÝROK NEZÁVISLÉHO AUDITORA

Ověření individuální účetní závěrky
DRACAR CZ a.s.

ZPRÁVA NEZÁVISLÉHO AUDITORA PRO AKCIONÁŘE

Provedli jsme audit příložené účetní závěrky společnosti DRACAR CZ a.s., která se skládá z rozvahy k 31.12.2015, výkazu zisku a ztráty za rok končící 31.12.2015 a přehledu o peněžních tocích za rok končící 31.12.2015 a přílohy této účetní závěrky, která obsahuje popis použitých podstatných účetních metod a další vysvětlující informace. Údaje o společnosti DRACAR CZ a.s. jsou uvedeny v bodě 1 přílohy této účetní závěrky.

Odpovědnost statutárního orgánu účetní jednotky za účetní závěrku

Statutární orgán společnosti DRACAR CZ a.s. je odpovědný za sestavení účetní závěrky, která podává věrný a poctivý obraz v souladu s českými účetními předpisy, a za takový vnitřní kontrolní systém, který považuje za nezbytný pro sestavení účetní závěrky tak, aby neobsahovala významné (materiální) nesprávnosti způsobené podvodem nebo chybou.

Odpovědnost auditora

Naši odpovědnosti je vyjádřit na základě našeho auditu výrok k této účetní závěrce. Audit jsme provedli v souladu se zákonem o auditorech, mezinárodními auditorskými standardy a souvisejícími aplikačními doložkami Komory auditorů České republiky. V souladu s těmito předpisy jsme povinni dodržovat etické požadavky a naplánovat a provést audit tak, abychom získali přiměřenou jistotu, že účetní závěrka neobsahuje významné (materiální) nesprávnosti. Audit zahrnuje provedení auditorských postupů k získání důkazních informací o částkách a údajích zveřejněných v účetní závěrce. Výběr postupů závisí na úsudku auditora, zahrnujícím i vyhodnocení rizik významné (materiální) nesprávnosti údajů uvedených v účetní závěrce způsobené podvodem nebo chybou. Při vyhodnocování těchto rizik auditor posoudí vnitřní kontrolní systém relevantní pro sestavení účetní závěrky podávající věrný a poctivý obraz. Cílem tohoto posouzení je navrhnout vhodné auditorské postupy, nikoliv vyjádřit se k účinnosti vnitřního kontrolního systému účetní jednotky. Audit též zahrnuje posouzení vhodnosti použitých účetních metod, přiměřenosti účetních odhadů provedených vedením i posouzení celkové prezentace účetní závěrky.

Jsme přesvědčeni, že důkazní informace, které jsme získali, poskytují dostatečný a vhodný základ pro vyjádření našeho výroku.

Výrok auditora

Podle našeho názoru účetní závěrka podává věrný a poctivý obraz aktiv a pasiv společnosti DRACAR CZ a.s. k 31.12.2015 a nákladů a výnosů a výsledku jejího hospodaření a peněžních toků za rok končící 31.12.2015 v souladu s českými účetními předpisy.

Ostatní informace

Za ostatní informace se považují informace uvedené ve výroční zprávě mimo účetní závěrku a naši zprávu auditora. Za ostatní informace odpovídá vedení společnosti.

Náš výrok k účetní závěrce se k ostatním informacím nevztahuje, ani k nim nevydáváme žádný zvláštní výrok. Přesto je však součástí našich povinností souvisejících s ověřením účetní závěrky seznámení se s ostatními informacemi a zvážení, zda ostatní informace uvedené ve výroční zprávě nejsou ve významném (materiálním) nesouladu s účetní závěrkou či našimi znalostmi o účetní jednotce získanými během ověřování účetní závěrky, zda je



vyroční zpráva sestavena v souladu s právními předpisy nebo zda se jinak tyto informace nejeví jako významné (materiálně) nesprávné. Pokud na základě provedených prací zjistíme, že tomu tak není, jsme povinni zjištěné skutečnosti uvést v naší zprávě.

V rámci uvedených postupů jsme v obdržných ostatních informacích nic takového nezjistili.

OK – AUDIT, s.r.o.
Mojmírovců 1246/34
709 00 Ostrava – Mariánské Hory
č. oprávnění 55

Ing. Svatopluk KRBEC – číslo oprávnění 528

V Ostravě, dne 20. dubna 2016


OK – AUDIT s.r.o.
Mojmírovců 1246
709 00 OSTRAVA 1

Kontaktní informace



ARMEX Oil, s.r.o.
Mánesova 2022/13
405 02 Děčín VI - Letná
Česká republika

Tel.: +420 412 526 542
Tel.: +420 412 840 232
Fax: +420 412 523 515

E-mail: info@armexoil.com

Web: www.armexoil.com



TRANSCARGO s.r.o.
Malý val 1580/17
767 01 Kroměříž
Česká republika

Tel: +420 573 362 005

E-mail: info@transcargo.cz

Web: www.transcargo.cz



DRACAR CZ a.s.
Sadová 553/8
702 00 Moravská Ostrava
Česká republika

Tel.: +420 596 242 046

Fax: +420 596 242 049

E-mail: info@dracarcz.cz

Web: www.dracarcz.cz

CONSOLIDATED ANNUAL REPORT

2015

ARMEX[®]Oil

Oil Products

TRANSCARGO
member of **ARMEX**

DRACAR CZ
member of **ARMEX**

List Of Content

Consolidated Annual Report For Year 2015

135 Foreword

137 ARMEX Oil, s.r.o.

- 141 Distribution
- 142 Overview of Refineries and Terminals
- 144 Sponsoring

145 Consolidated Financial Statements

- 145 Consolidated Balance Sheet
- 151 Consolidated Profit and Loss Statement
- 155 Notes to the Consolidated Financial Statements
- 165 Report on Relations Pursuant
- 170 Chart Of The ARMEX Group
- 171 Independent Auditor's Report

173 Individual Financial Statements

- 173 Balance Sheet
- 179 Profit and Loss Statement
- 183 Notes to the Financial Statements
- 199 Independent Auditor's Report

201 TRANSCARGO s.r.o.

- 205 Balance Sheet
- 211 Profit and Loss Statement
- 215 Notes to the Financial Statements
- 227 Independent Auditor's Report

229 DRACAR CZ a.s.

- 231 Balance Sheet
- 237 Profit and Loss Statement
- 241 Notes to the Financial Statements
- 259 Independent Auditor's Report

161 Contact Information



Hynek Sagan



Ing. Antonín Hlavsa

Dear business partners, colleagues, ladies and gentleman!

We hereby present you the annual report for so far the most successful year of our existence on the Czech market with fuels and related products – the year 2015.

For the first time in the history of ARMEX Oil we present you the annual report as a consolidated description of economy and activities of the group of fuel distributors operating under the ARMEX group. The consolidation unit for which this annual report and the consolidated financial statements have been compiled includes, in addition to ARMEX Oil, also TRANSCARGO and DRACAR CZ acquired in September 2015. We are very glad that legal regulations allowed us to present the activities of ARMEX Oil group in one comprehensive corporate document.

2015 meant on one hand a lot of hard and intensive work for us, but on the other hand it also brought a well deserved reward in the form of almost double the profit compared to the previous year and also in the form of further significant leap in the rating of the best Czech business corporations – TOP 100 (www.czechtop100.cz).

In 2015 net earnings of ARMEX Oil were more than CZK 147.5 million. The consolidated economic result after tax exceeded CZK 216 million.

In TOP 100 rating the ARMEX group represented by ARMEX GROUP moved from 39th to 22nd place. ARMEX Oil group jumped from 43rd to 24th place and TRANSCARGO from 70th to 59th place.

Starting in May 2015 the effects of departure of ENI and the related monopolization of refinery operations in the hands of the Polish state mega company PKN Orlen (UNIPETROL) started to fully materialise. However, ARMEX Oil group was well prepared for such dominant behaviour of UNIPETROL and immediately replaced the supplies from ENI by imported goods from GERMANIA PETROL and BP. The independence on UNIPETROL showed to be absolutely crucial when the Litvínov refinery suffered an accident (August 2015) the impacts of which are still evident in the Czech market.

On 30 September 2015 ARMEX Oil completed long-term preparation of the acquisition of the Ostrava fuel merchant - DRACAR CZ a.s. and as at this day it has acquired 100% of shares in this company.

We can already fully evaluate the first 6 months of 2016 and it has been a very demanding year. The dominant behaviour of UNIPETROL is becoming more and more intensive and the difficulties in economic management are also aggravated by sometimes almost suicidal and ignorant practises of smaller distributors who failed to adapt their know-how to new market conditions and before they end their activities they will surely cause huge losses to many serious traders.

Nevertheless, based on our experience we know that any obstacles in the market bring benefits to our companies as exactly under such stressful market conditions our predominance both in terms of diligence and prudence, and in know how and steadily growing expertise at both the national and international level show to be very fruitful.

Therefore we look to the year 2016, as well as to the following years with self-confidence and we wish you the same.

In Děčín, dated 20/7/2016



Hynek Sagan
Executive Officer



Antonín Hlavsa
Executive Officer





ARMEX Oil represents an integral and substantial part of ARMEX group. The ARMEX group controlled by ARMEX GROUP, s.r.o. has been operating in wholesale and retail market for many years. The originally traded assortment included iron and steel products (fittings). The selling programme then changed its focus on articles for plumbing and heating industry, chemical products and in ARMEX Oil also on wholesale and retail sale of fuels.

Since 2005 the group has also been engaged in electricity and gas distribution through ARMEX ENERGY, a.s., as well as in development and engineering in ARMEX INVEST, s.r.o. ARMEX GLOBAL a.s. specialising in financial and real estate investments is the second partner of ARMEX Oil and of all other significant commercial corporations within the ARMEX group.

ARMEX GROUP and ARMEX GLOBAL hold equal interests in other business units of ARMEX group and they act in concert.

ARMEX Oil is an umbrella organisation within the ARMEX group for a consolidated group of fuel distributors which consists of ARMEX Oil and the subsidiaries - TRANSCARGO which became a member of ARMEX group in 2013 and the interest of ARMEX Oil in its registered capital represents 75%, and DRACAR CZ whose 100% of shares were acquired by ARMEX Oil as at 30 September 2015.

ARMEX Oil was founded in June 1999. The company's principal activity is trading in petroleum products and their sale to customers which are mainly medium size businesses owned by natural or legal persons. In addition to the wholesale business, ARMEX Oil has been building its own chain of gas stations since 2003.



15 own petrol stations **ARMEX**[®]

As of this day ARMEX Oil owns fifteen gas stations located mainly at strategically advantageous frontier regions. Customers of the gas stations are both end consumers of fuel products, and entrepreneurs who make use of advantageous bonus schemes and cashless contracts.

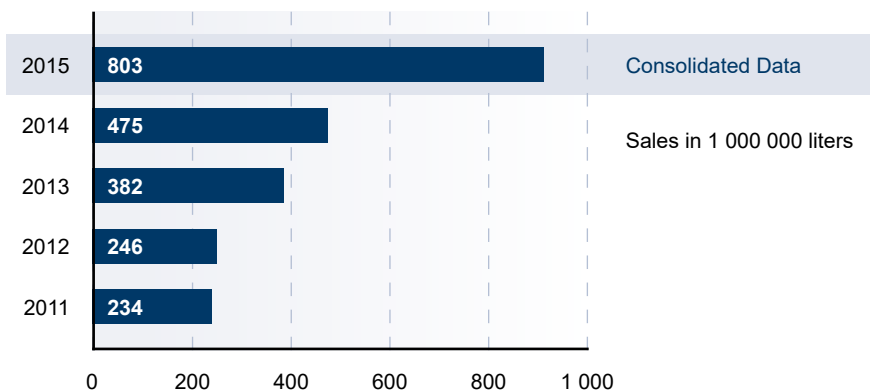
The company has been trying to expand its chain of gas stations continuously both by acquisitions and subsequent refurbishment of gas stations from their owners, and by looking for suitable land whereon it builds new ones. The company has also been continuously improving the quality of the existing gas stations that are already an integral part of the chain, both in terms of technical quality and in terms of information background, management procedures and an emphasis on the quality of services provided to customers.

Shortly before this annual report was compiled, ARMEX Oil had acquired HUTIRA - KRÁLÍK, s.r.o. in the form of purchase of an enterprise. From this company it acquired one already fully operable self-service gas station in Pardubice - Trnová and also its knowhow and existing business and legal relationships necessary for building an extensive chain of self-service gas stations.

In June 2013 ARMEX Oil became a majority partner (75%) in TRANSCARGO which is a traditional fuel distributor operating mainly in Moravia with turnover of almost CZK 8 billion. In last September ARMEX Oil acquired 100% of shares in DRACAR CZ, a company seated in Ostrava, which distributes fuels primarily in the Moravian-Silesian Region and the turnover of which amounted in 2015 to CZK 3.3 billion.

SALES OF MINERAL OILS

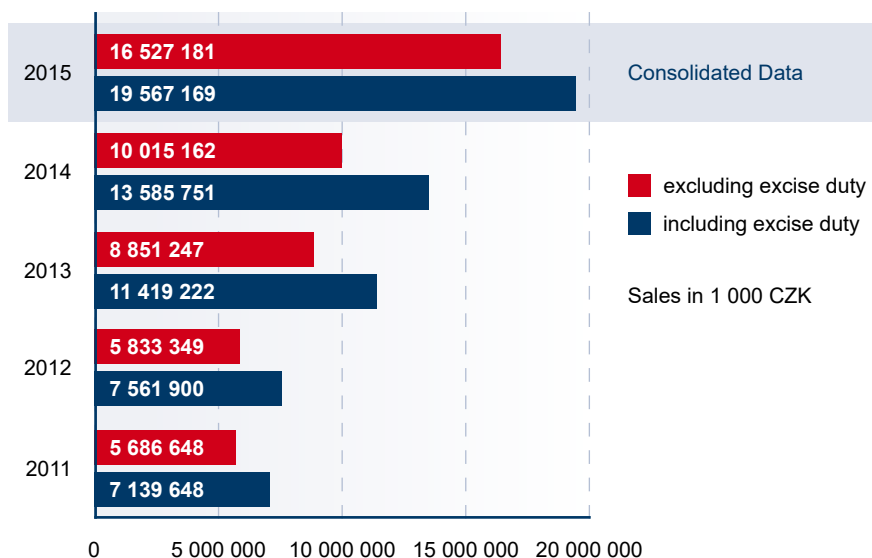
ARMEX Oil, s.r.o.



In 2015 the sales of ARMEX Oil group kept growing when we traded in total 803 million litres of petroleum products and the consolidated sales amounted to CZK 16.5 billion (CZK 19.5 billion taking into account the excise duty).

SALES OF GOODS

ARMEX Oil, s.r.o.



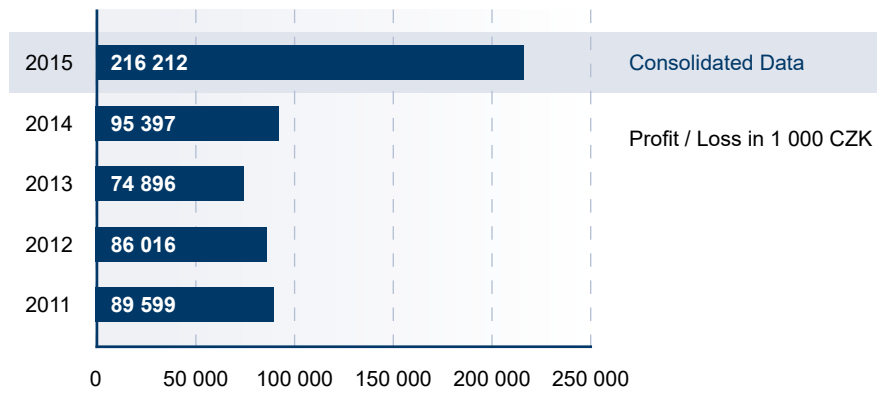
The ARMEX Oil group achieved record earnings – in 2015 the gross consolidated profit amounted to CZK 269 million and the consolidated profit after tax amounted to CZK 216 million.

In 2015 the sales of ARMEX Oil amounted to CZK 12.3 billion (2014 - CZK 10 billion). ARMEX Oil closed the year 2015 with the economic result after taxation in the amount of CZK 148 million (2014 – CZK 92 million).

From the perspective of human resources we can state that both the company and ARMEX Oil group developed continuously together with the growth in number of personnel from 32 in 2014 to 44 in 2015 on an individual basis and with the growth from 55 (2014) to 68 (2015) on a consolidated basis.

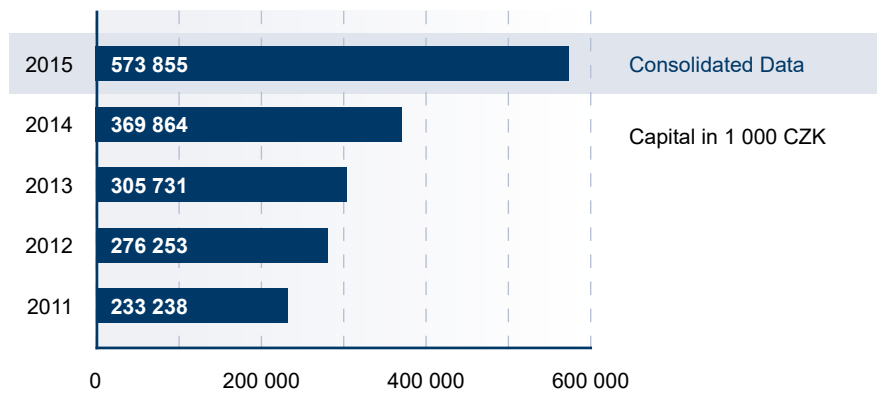
PROFIT / LOSS FOR THE PERIOD

ARMEX Oil, s.r.o.



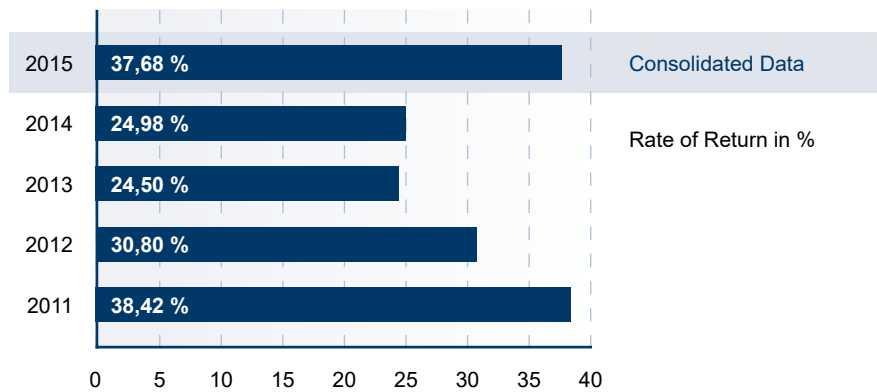
EQUITY

ARMEX Oil, s.r.o.



RETURN OF EQUITY

ARMEX Oil, s.r.o.



Distribution

From the perspective of product warehousing the year 2015 and the first six months of 2016 may be characterised as a gradual decline of rented warehouses (the end of activities of warehouses in Děčín, Červené Pečky and Olomouc in 2016) and at the same time as a gradually increasing importance of own warehouses. Dobronín in Vysočina Region has become the group's basic tax warehouse which was joined, as at the date of this annual report, by the Čelechovice na Hané warehouse designed mainly for activities of TRANSCARGO.

The group's storage capacities are supplemented by the warehouse in Skrochovice in the Moravian-Silesian Region taken over from DRACAR CZ and ARMEX Oil keeps searching for a suitable warehouse which would be used as an alternative distribution channel for servicing the Central Bohemian market. In addition to own storage capacities, our group makes use to a significant extent also the storage system of ČEPRO which is a state enterprise and we also purchase goods at FCA parity from UNIPETROL's refineries in Litvínov, Kralupy nad Vltavou and Pardubice.

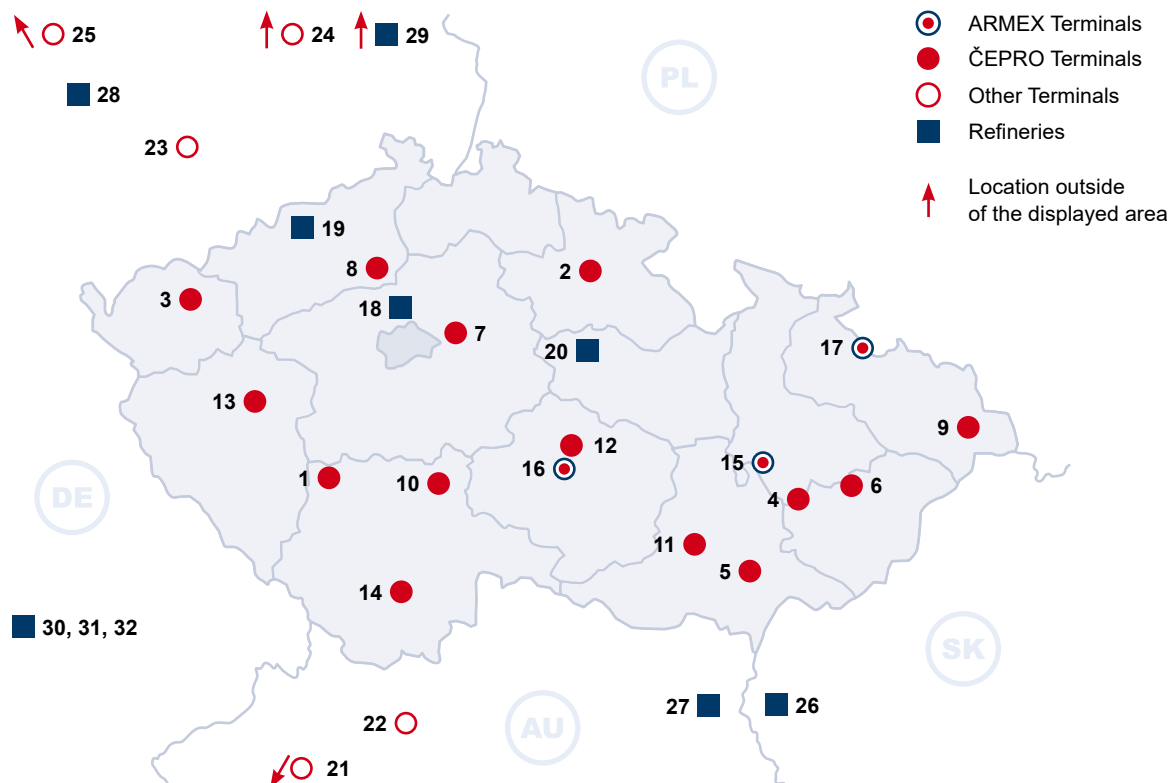


Regarding supplier structure, 2015 witnessed a substantial breaking point when it was necessary to replace the majority supplier, the partner of Česká rafinářská and the processor of its production – ENI Czech Republic, by a more fragmented supplier portfolio of Czech (ČEPRO, UNIPETROL, P3CHEM) and foreign suppliers - BP EUROPA SE and Germania Petrol GmbH.

Using this supplier structure that had been prepared since autumn 2014 we were able to efficiently face both the monopoly behaviour of UNIPETROL as well as the market situation marked by the industrial accident in the Litvínov refinery in August 2015 and in the following months.

In addition to the diesel and petrol suppliers it is also important to mention the B100 suppliers which were mainly PREOL, Glencore Grain Czech, Germania Petrol GmbH and GODIVER.

Overview of Refineries and Terminals



CZECH REPUBLIC

ČEPRO Terminals

1. Bělčice
2. Cerekvice nad Bystřicí
3. Hájek
4. Chropyně
5. Klobouky u Brna
6. Loukov
7. Mstětice
8. Roudnice nad Labem
9. Sedlnice
10. Smyslov
11. Střelice
12. Šlapánov
13. Třemošná
14. Včelná

ARMEX Terminals

15. Čelechovice na Hané
16. Dobronín
17. Skrochovice

Refineries

18. Kralupy n. Vlt. - Česká rafinérská
19. Litvínov - Česká rafinérská
20. Pardubice

FOREIGN COUNTRIES

Terminals

21. Trieste (IT)
22. Sankt Valentin (AU) - OMV
23. Hartmannsdorf (DE) - Total
24. BHM Berlin (DE)
25. Oiltanking Hamburg (DE)

Refineries

26. Bratislava (SK) - Slovnaft
27. Schwechat (AU) - OMV
28. Leuna (DE) - Total
29. Stendell-Schwedt (DE)
30. Neustadt (DE)
31. Vohburg (DE)
32. Ingolstadt (DE)

In autumn 2015 it seemed that UNIPETROL understood its position on the Czech fuel market and that it would try to ensure the stabilisation of market relations by applying a serious price structure. With this impression and with the promise of a correct behaviour by UNIPETROL, our group, same as many other important distributors operating on the Czech market, concluded with UNIPETROL a fixed contract on supplies of diesel and petrol for 2016 which covered about 75% of our purchase needs.

Unfortunately, as early as from the first months of 2016 it became clear that UNIPETROL could not be considered a serious partner and, moreover, in addition to business problems we have encountered problems of a technical character, when UNIPETROL has been constantly postponing the restoration of operation in the Litvínov refinery and, in addition, another accident has occurred in May 2016, this time in the refinery in Kralupy nad Vltavou. Therefore, there is no other solution for our group than to change the supplier structure again, this time with the focus on the import of goods, and to expand this structure by suppliers of goods of the Eastern provenance. In the new procurement strategy we have already taken many steps and at the conclusion of this year, as well as for the year to come, we will be excellently ready again.



Given the absence of suitable opportunities to purchase or construct own gas stations, the retail division of our company has focused, in addition to the above mentioned acquisition of HUTIRA-KRÁLÍK and the related start of building the chain of self-service gas stations, on the implementation of the Best of Travel Free concept.

This concept has been created in cooperation with Travel Free, s.r.o. – the largest European merchant of goods at border crossing points and it consists in the expansion of regular portfolio of products at gas stations by the selected products which are, historically, demanded the most at cross border points, whether for their exclusive character or for their unusually favourable price. These products are offered in new uniquely designed commercial premises directly neighbouring with gas stations.

Although the implementation of the Best of Travel Free concept in our company's retail structures has been demanding, namely in terms of connectivity of management systems, it has proved to be a step in the right direction, since the sale in Best of Travel Free stores in Pomezí nad Ohří and Rumburk exceed in 2015 the amount of CZK 100 million and brought to ARMEX Oil a gross profit of more than CZK 6 million.

The retail volume of sales of fuels in 2015, at an unchanged number of gas stations, increased moderately, when our retail division sold in total of 36.4 million litres of fuel in 2015 compared to 33.4 million traded litres of fuel in 2014.

Sponsoring

In the field of support for non-profit activities, our company has been devoting to the wide scale of activities, starting from culture (the Municipal Theatre in Děčín), through the support for the political movement ANO 2011 with which we share the similar opinions, a massive support for creation of disabled artists in the association P + P, o.s. Postižení postiženým to the sports which we consider the priority of our sponsoring activities.

Our company supports mainly power sports which philosophically correspond with our business and therefore in addition to the race truck team TATRA BUGGYRA RACING we are also an important sponsor of the boxing club of Sportovní klub městské policie Děčín and since the beginning of the year we are also a partner of the Czech Fitness and Bodybuilding Championship of Men and Women in 2015. In this regard we are happy to mention that the riders of BUGGYRA RACING team are collecting trophies both in the European Championship truckracing, and also in rallies, such as Rally Dakar or the most recently Baja Aragon rally.

The year 2015 was also witness to the logical joining of forces of the most successful Děčín sports club – BK Děčín basketball club which became the runner-up of Kooperativa NBL in 2015 and also in 2016, with the most important regional group – ARMEX. Hence, the today's name of the basketball club is BK ARMEX Děčín, and its home stadium is ARMEX Sportcentrum Děčín and according to the concluded contracts the cooperation of ARMEX Group and BK ARMEX Děčín will last at least until mid 2020.

In addition to the sponsoring activities, ARMEX group also plans within a short horizon some other significant investment activities which will contribute in an absolutely exceptional manner to the development of infrastructure for sports and cultural life and expand the offer of services for tourists in Děčín and in close vicinity.





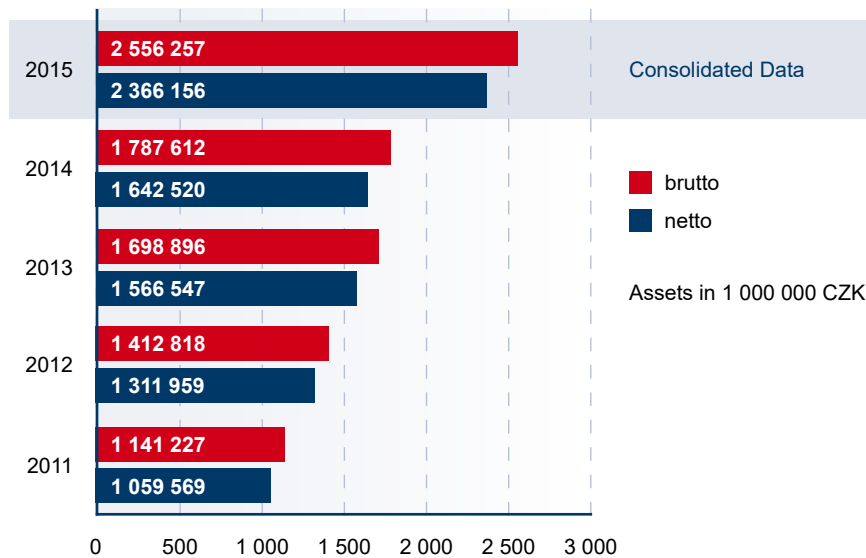
CONSOLIDATED BALANCE SHEET

Consolidated Financial Statements

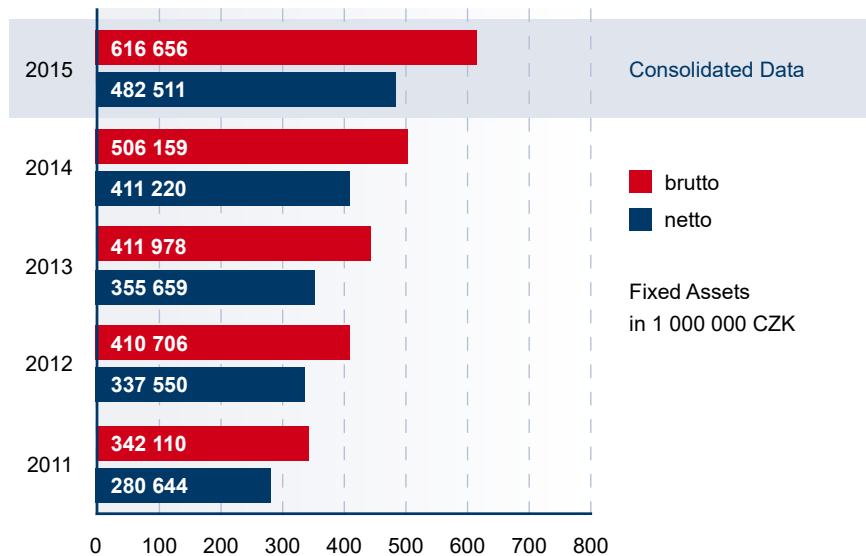
Consolidated Balance Sheet - ASSETS (in whole CZK)		Current accounting period			Past period
		Gross	Correction	Net	
	TOTAL ASSETS	2 556 257	190 101	2 366 156	-
A.	Receivables for subscribed capital	0	0	0	-
B.	Fixed assets	616 656	134 145	482 511	-
B. I.	Fixed intangible assets	5 674	4 152	1 522	-
B. I. 1.	Foundation costs	0	0	0	-
B. I. 2.	Intangible results of research and development	0	0	0	-
B. I. 3.	Software	4 449	3 662	787	-
B. I. 4.	Appraisable rights	0	0	0	-
B. I. 5.	Goodwill (+/-)	0	0	0	-
B. I. 6.	Other fixed intangible assets	490	490	0	-
B. I. 7.	Unfinished fixed intangible assets	735	0	735	-
B. I. 8.	Advances paid on fixed intangible assets	0	0	0	-
B. II.	Fixed tangible assets	550 580	124 366	426 214	-
B. II. 1.	Land	143 249	0	143 249	-
B. II. 2.	Structures	225 182	58 692	166 490	-
B. II. 3.	Independent tang. objects and sets of tang. objects	109 256	63 505	45 751	-
B. II. 4.	Arable land	0	0	0	-
B. II. 5.	Livestock and herds	0	0	0	-
B. II. 6.	Other fixed tangible assets	429	284	145	-
B. II. 7.	Unfinished fixed tangible assets	58 845	0	58 845	-
B. II. 8.	Advances paid on fixed tangible assets	4 918	0	4 918	-
B. II. 9.	Appraisal difference to acquired assets	8 701	1 885	6 816	-
B. III.	Long-term financial assets	60 402	5 627	54 775	-
B. III. 1.	Shares in controlled enterprises	1 860	0	1 860	-
B. III. 1a	Active consolidation difference	58 542	5 627	52 915	-
B. III. 2.	Shares in accounting units under considerable influence	0	0	0	-
B. III. 3.	Other long-term securities and shares	0	0	0	-
B. III. 4.	Loans and credit to controlled and managed entities, substantial influence	0	0	0	-
B. III. 5.	Other long-term financial assets	0	0	0	-
B. III. 6.	Acquired long-term financial assets	0	0	0	-
B. III. 7.	Advances paid on long-term financial assets	0	0	0	-
C.	Current assets	1 934 329	55 956	1 878 373	-
C. I.	Supplies in stock	167 960	0	167 960	-
C. I. 1.	Materials	0	0	0	-

Consolidated Balance Sheet - ASSETS (in whole CZK)		Current accounting period			Past period
		Gross	Correction	Net	
C. I. 2.	Unfinished production and semi-finished products	0	0	0	-
C. I. 3.	Products	0	0	0	-
C. I. 4.	Animals	0	0	0	-
C. I. 5.	Goods	155 326	0	155 326	-
C. I. 6.	Advances paid on supplies	12 634	0	12 634	-
C. II.	Long-term receivables	27	0	27	-
C. II. 1.	Trade receivables	0	0	0	-
C. II. 2.	Receivables from controlled entities	0	0	0	-
C. II. 3.	Receivables - substantial influence	0	0	0	-
C. II. 4.	Receivables from partners	0	0	0	-
C. II. 5.	Long-term advances paid	27	27	27	-
C. II. 6.	Estimated asset accounts	0	0	0	-
C. II. 7.	Other receivables	0	0	0	-
C. II. 8.	Deferred tax receivable	0	0	0	-
C. III.	Short-term receivables	1 397 400	55 956	1 341 444	-
C. III. 1.	Trade receivables	1 120 823	55 956	1 064 867	-
C. III. 2.	Receivables from controlled entities	0	0	0	-
C. III. 3.	Receivables - substantial influence	0	0	0	-
C. III. 4.	Receivables from partners	0	0	0	-
C. III. 5.	Social security and health insurance	0	0	0	-
C. III. 6.	State - tax receivables	41 685	0	41 685	-
C. III. 7.	Other advances paid	211 106	0	211 106	-
C. III. 8.	Estimated asset accounts	2 209	0	2 209	-
C. III. 9.	Other receivables	21 577	0	21 577	-
C. IV.	Short-term financial assets	368 942	0	368 942	-
C. IV. 1.	Cash	10 205	0	10 205	-
C. IV. 2.	Bank accounts	358 737	0	358 737	-
C. IV. 3.	Short-term securities and shares	0	0	0	-
C. IV. 4.	Acquired short-term financial assets	0	0	0	-
D. I.	Accruals	5 272	0	5 272	-
D. I. 1.	Deferred costs	3 258	0	3 258	-
D. I. 2.	Deferred comprehensive costs	0	0	0	-
D. I. 3.	Deferred revenues	2 014	0	2 014	-

TOTAL ASSETS
ARMEX Oil, s.r.o.



FIXED ASSETS
ARMEX Oil, s.r.o.



Consolidated Balance Sheet - LIABILITIES (in whole CZK)		Current acc. period	Past acc. period
	TOTAL LIABILITIES	2 366 156	-
A.	Equity	573 855	-
A. I.	Registered capital	333 525	-
A. I. 1.	Registered capital	324 625	-
A. I. 1a	Minority registered capital	8 900	-
A. I. 2.	Shares and commercial shares (-)	0	-
A. I. 3.	Changes in registered capital	0	-
A. II.	Capital funds	-8 900	-
A. II. 1.	Premium	0	-
A. II. 2.	Other capital funds	0	-
A. II. 3.	Appraisal differences from reassessment of assets and liabilities	-3 340	-
A. II. 4.	Appraisal differences from reassessment during transformations of business	0	-
A. II. 5.	Differences from transformation of business corporations	0	-
A. II. 6.	Differences from appraisal during transformation of business corporations	0	-
A. III.	Funds from profit	10 092	-
A. III. 1.	Reserve fund	10 067	-
A. III. 1a	Minority reserve fund	25	-
A. III. 2.	Statutory and other funds	0	-
A. IV.	Earnings from past years	17 366	-
A. IV. 1.	Retained profit from past years	16 902	-
A. IV. 1a	Minority retained profit from past years	485	-
A. IV. 2.	Unpaid losses from past years	0	-
A. IV. 3.	Other earnings from past years	-21	-
A. V. 1.	Earnings in the current accounting period (+/-)	216 212	-
A. V. 1a.	Earnings without effect of minority share	199 300	-
A. V. 1b.	Minority share in earnings	16 912	-
A. V. 2.	Decision on advances for payment of share in profit (-)	0	-
B.	Foreign resources	1 791 431	-

Consolidated Balance Sheet - LIABILITIES (in whole CZK)		Current acc. period	Past acc. preiod
B. I.	Reserves	3 774	-
B. I. 1.	Reserves pursuant to special legal regulations	0	-
B. I. 2.	Reserves for pensions and similar liabilities	0	-
B. I. 3.	Reserves for income tax	0	-
B. I. 4.	Other reserves	3 774	-
B. II.	Long-term liabilities	7 191	-
B. II. 1.	Trade liabilities	0	-
B. II. 2.	Liabilities - controlled or controlling entities	0	-
B. II. 3.	Liabilities - substantial influence	0	-
B. II. 4.	Liabilities to partners	0	-
B. II. 5.	Long-term advances received	2 150	-
B. II. 6.	Issued bonds	0	-
B. II. 7.	Long-term bills of exchange for payment	0	-
B. II. 8.	Estimated liability accounts	0	-
B. II. 9.	Other liabilities	2 915	-
B. II. 10.	Deferred tax liability	2 126	-
B. III.	Short-term liabilities	1 331 336	-
B. III. 1.	Trade liabilities	88 977	-
B. III. 2.	Liabilities - controlled or controlling entities	0	-
B. III. 3.	Liabilities - substantial influence	0	-
B. III. 4.	Liabilities to partners	0	-
B. III. 5.	Liabilities vis-à-vis employees	2 201	-
B. III. 6.	Liabilities from social security and health insurance	1 219	-
B. III. 7.	State - tax liabilities and subsidies	1 209 021	-
B. III. 8.	Short-term advances received	2 418	-
B. III. 9.	Issued bonds	0	-
B. III. 10.	Estimated liability accounts	26 403	-
B. III. 11.	Other liabilities	1 097	-
B. IV.	Bank loans and assistance	449 130	-
B. IV. 1.	Long-term bank loans	43 028	-
B. IV. 2.	Short-term bank loans	406 102	-
B. IV. 3.	Short-term financial assistance	0	-
C. I.	Accruals	870	-
C. I. 1.	Deferred costs	797	-
C. I. 2.	Deferred revenues	73	-



CONSOLIDATED PROFIT AND LOSS STATEMENT

Consolidated Financial Statements

CONSOLIDATED PROFIT AND LOSS STATEMENT
(in whole CZK)

Reality in acc. period

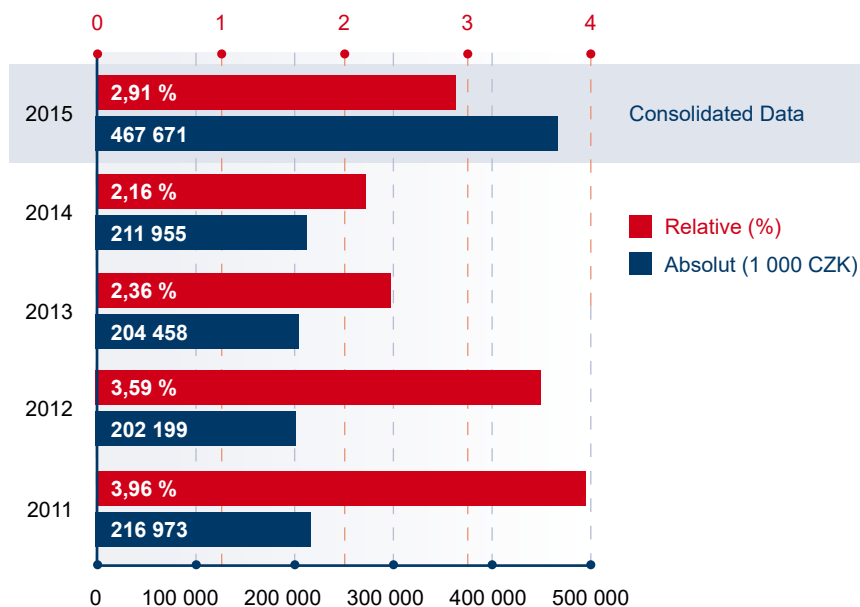
Current

Past

		Current	Past
I.	Revenues from goods sold	16 527 181	-
A.	Costs of goods sold	16 059 510	-
+	Sale margin	467 671	-
II.	Production	18 950	-
II. 1.	Revenues from finished products and services	23 596	-
II. 2.	Change in balance of internal inventory of own production	-4 655	-
II. 3.	Capitalisation	9	-
B.	Consumption from production	124 108	-
B. 1.	Consumption of material and energy	20 006	-
B. 2.	Services	104 102	-
+	Value added	362 513	-

SALES MARGIN

ARMEX Oil, s.r.o.



CONSOLIDATED PROFIT AND LOSS STATEMENT (in whole CZK)		Reality in acc. period	
		Current	Past
C.	Personnel costs	43 290	-
C. 1.	Payroll costs	32 297	-
C. 2.	Bonuses to members of business corporation	0	-
C. 3.	Costs for social security and health insurance	10 561	-
C. 4.	Social expenses	432	-
D.	Taxes and fees	6 068	-
E.	Depreciation of intangible and tangible assets	20 853	-
III.	Revenues from fixed assets and material sold	704	-
III. 1.	Revenues from fixed assets sold	638	-
III. 2.	Revenues from material sold	66	-
F.	Residual price of fixed assets and material sold	489	-
F. 1.	Residual price of fixed assets sold	489	-
F. 2.	Material sold	0	-
G.	Change in balance of reserves and adjustments in operation area and comprehensive deferred costs	-4 785	-
IV.	Other operational revenues	66 105	-
H.	Other operational expenses	67 464	-
V.	Transfer of operational revenues	0	-
I.	Transfer of operational expenses	0	-
*	Operating earnings	295 943	-
VI.	Revenues from sale of securities and deposits	0	-
J.	Sold securities and shares	0	-
VII.	Revenues from financial assets	0	-
VII. 1.	Revenues from shares in controlled and management entities and accounting units under substantial influence	0	-
VII. 2.	Revenues from other securities and shares	0	-
VII. 3.	Revenues from other long-term financial assets	0	-
VIII.	Revenues from short-term financial investments	0	-
K.	Revenues from financial assets	0	-
IX.	Financial from reassessment of securities and derivatives	0	-
L.	Costs from reassessment of securities and derivatives	0	-

CONSOLIDATED PROFIT AND LOSS STATEMENT (in whole CZK)		Reality in acc. period	
		Current	Past
M.	Change in financial reserves and adjustments in financial area (+/-)	0	-
X.	Interest revenues	1 593	-
N.	Interest expenses	12 356	-
XI.	Other financial revenues	16 514	-
O.	Other financial expenses	30 131	-
XII.	Transfer of financial revenues	0	-
P.	Transfer of financial expenses	0	-
*	Earnings from financial activity	-24 380	-
Q.	Income tax on regular activity	52 424	-
Q. 1.	due	53 324	-
Q. 2.	deferred	-900	-
**	Earnings from regular activity	219 139	-
XIII.	Extraordinary revenues	0	-
R.	Extraordinary expenses	0	-
S.	Income tax on extraordinary activity	0	-
S. 1.	due	0	-
S. 2.	deferred	0	-
*	Earnings from extraordinary activity	0	-
*	Clearance of positive consolidation difference	2 927	-
T.	Transfer of share in earnings to partners (+/-)	0	-
***	Earnings for the accounting period (+/-)	216 212	-
U.	Earnings without effect of minority share	199 300	-
V.	Minority share in earnings	16 912	-
****	Earnings before tax	268 636	-



NOTES TO THE CONSOLIDATED FINANCIAL STATEMENTS

Consolidated Financial Statements



For the accounting period of 2015, ARMEX Oil, s.r.o. was obliged to compile consolidated financial statements.

ARMEX Oil, s.r.o. is part of the consolidation unit of its associates ARMEX HOLDING, a.s. and ARMEX GLOBAL a.s. but because they do not meet the size requirements of a consolidation unit, they are not obliged to compiled consolidated financial statements.

The consolidated financial statements were compiled pursuant to the legal provisions concerning consolidation, in particular the Accounting Act, Decree No. 500/2002 Coll., as amended (hereinafter referred to as the "Decree") and Czech Accounting Standards.

1. CONSOLIDATED ACCOUNTING UNIT (CAU)

Commercial name:	ARMEX Oil, s.r.o.
Registered office:	Mánesova 2022/13, Děčín VI-Letná, 405 02 Děčín, Czech Republic
Legal form:	limited liability company
Company ID Number:	25403460
Date of incorporation:	4 Jun. 1999
Subject of activity:	Wholesale of liquid and fluid fuels and related products
File number:	C 15492 kept by the Regional Court in Ústí nad Labem

2. CONSOLIDATED UNIT

Consolidation is performed using the method of direct full consolidation pursuant to Section 63(1), Section 63(3)(a) and Section 63(4) of the Decree.

The balance date for units in the consolidated unit does not differ and is the same as the date as at which the consolidated financial statements were compiled on 31 Dec. 2015.

2015 is the first consolidation year, where in 2003 and 2004, the consolidating accounting unit belonged to the consolidation group of ARMEX HOLDING, a.s. and in 2005 - 2014 to the consolidation group of ARMEX GROUP, s.r.o. Since 2014, however, the consolidation group of ARMEX GROUP, s.r.o. has not been obliged to compile consolidated financial statements because it does not meet the size criteria for a consolidation unit, and given that in 2015, for the first time, ARMEX GROUP, s.r.o. will not be compiling the consolidated financial statements even voluntarily, the obligation to compile consolidated financial statements arises for the consolidating accounting unit.

The following changes occurred in 2015:

With effect from 30 Sep. 2015, the consolidating accounting unit became the sole shareholder in DRACAR CZ a.s., which thus became a part of the consolidation group along with the consolidating accounting unit and TRANSCARGO, s.r.o.

Incomparability of data for previous accounting period

Given the obligation to compile consolidated financial statements for the first time for 2015, the consolidated reports do not contain data for the previous accounting period. The notes to the consolidated financial statements contain data for the previous period in cases where the indication of this data contributes to a better general overview of the property-legal situation of the accounting units forming the consolidation group and about the consolidation group as such.

Consolidation procedure

The consolidated balance sheet and profit and loss statement were compiled by adding together the individual rows of the financial statements as at 31 Dec. 2015, i.e. the balance sheets and profit and loss statements of all the companies in the consolidated unit.

Then the acquisition price of investments (asset participations) and related appraisal difference from appraisal of the assets participations of ARMEX OIL, s.r.o. by equivalence was eliminated from the consolidated balance sheet. Furthermore, the positive consolidation difference calculated as the difference between the acquisition value of financial investments and the 75% value of equity of TRANSCARGO, s.r.o. as at the acquisition date and the difference between the acquisition value of financial investments and value of equity of DRACAR CZ a.s. as at the acquisition date. This consolidation difference is CZK 58 542 000 and correction of the consolidation difference pertaining to TRANSCARGO, s.r.o. for 2013 and 2014 (time between the acquisition date and start of the period for which these consolidated financial statements are compiled) is CZK 2 700 000. At the same time, components of equity of TRANSCARGO s.r.o. worth 75% and components of equity of DRACAR CZ a.s. as at the acquisition date were eliminated.

Furthermore, the minority shares in individual components of equity of TRANSCARGO, s.r.o. as at 31 Dec. 2015 were calculated and reported in the consolidated balance sheet. Minority shares in the earnings for 2015 of TRANSCARGO, s.r.o. were also reported in the consolidated profit and loss statement.

The final step was to write off the positive consolidation difference of 5%, i.e. CZK 2 927 000.

ACCOUNTING UNITS INCLUDED IN THE CONSOLIDATION GROUP

Commercial name / ID No. / Registered office	Registered capital (CZK '000) / Share in reg. cap. of CAU (%)	Consolidation method
ARMEX Oil, s.r.o. IČ: 25403460 Mánesova 2022/13, Děčín VI-Letná, 405 02 Děčín	298 000 / -	Full consolidation pursuant to Section 62 (3) and (4) of the Decree
TRANSCARGO s.r.o. IČ: 65141261 Malý val 1580/17, 767 01 Kroměříž	35 600 / 75	Full consolidation pursuant to Section 62 (3) and (4) of the Decree
DRACAR CZ a.s. IČ: 26821397 Sadová 553/8, Moravská Ostrava, 702 00 Ostrava	2 000 / 100	Full consolidation pursuant to Section 62 (3) and (4) of the Decree

ACCOUNTING UNITS NOT INCLUDED IN THE CONSOLIDATION GROUP

Commercial name / ID No. / Registered office	Registered capital (CZK '000) / Share in reg. cap. of CAU (%)	Reason for exclusion
ARMEX INVEST, s.r.o. IČ: 27286584 Folknářská 1246/21, 405 02 Děčín II - Nové Město	5 410 / 520 / 541	The accounting unit conducts entirely different activity than the other units in the consolidation group and its balance and profit/loss values are entirely negligible compared with the balance and profit/loss values of the consolidation group.

EMPLOYEES AND PERSONNEL COSTS OF THE CONSOLIDATION GROUP 2015

Entity / item	Total employees	Of which managers	Total personnel expenses (CZK '000)	Of which for managers (CZK '000)
ARMEX Oil, s.r.o.	44	1	29 691	2 030
TRANSCARGO s.r.o.	13	1	11 217	2 629
DRACAR CZ a.s.	11	2	8 140	3 003
Total	68	4	49 048	7 662

EMPLOYEES AND PERSONNEL COSTS OF THE CONSOLIDATION GROUP 2014

Entity / item	Total employees	Of which managers	Total personnel expenses (CZK '000)	Of which for managers (CZK '000)
ARMEX Oil, s.r.o.	32	1	20 292	415
TRANSCARGO s.r.o.	11	1	9 088	2 174
DRACAR CZ a.s.	12	2	7 870	2 778
Total	55	4	37 250	5 367

3. ACCOUNTING PROCEDURES

Appraisal and accounting of purchased supplies

Appraisal: at acquisition price, which includes:

- acquisition price
- costs of acquisition (transport, customs duty, storage, other, weight increments for mineral oils)

Accounting:

- strictly using method A, method B is used for the sale of "dry" goods at filling stations

Method used to account decrements:

- FIFO
- at real acquisition prices

Appraisal of supplies created through own production

Appraisal at real production costs, which include

- direct costs

Accounting:

- method A

Method used to account decrements:

- at real acquisition prices

Appraisal of fixed tangible and intangible assets created through own production

The accounting units in the consolidation group do not create fixed assets through own production.

Appraisal of securities and asset participations

Securities and participations are registered at acquisition prices given accounting and tax regulations; as at the date of the financial statements, financial investments are converted by equivalence with correlated entry to other capital fund accounts

Changes in appraisal, depreciation and accounting procedures

There were no major changes in appraisal methods, depreciation and accounting procedures.

Adjustments to assets

Adjustments to assets are created essentially based on the Act on Reserves as tax eligible adjustment to receivables.

Accounting adjustments are created in cases when their non-creation would lead to a substantial overappreciation of assets, and are accounted mainly for irrecoverable receivables and low-turnover supplies.

Depreciation

Depreciation plans for accounting write-offs of **fixed tangible assets** are compiled by the accounting units in the consolidation group by taking the classification and relevant period of asset depreciation based on the Income Tax Act, but write-offs are then accounted with calendar monthly accuracy; depreciation starts from the calendar month following including of the assets in use, the accounting units depreciate assets evenly, accounting and tax write-offs are not equal.

The depreciation plan for accounting write-offs of **fixed intangible assets** is compiled by the accounting units in the consolidation group in accordance with Section 28(2) of the Accounting Act, based on the expected period of using the FIA, required updates, IA values and impact of asset value in financial statement reports; FIA are depreciated evenly for 36 months.

Conversion of foreign currencies to Czech currency

When converting foreign currencies to Czech currencies, the accounting units of the consolidation group use the current daily rate declared by the CNB as at the date of the accounting transaction or date immediately preceding the date of the accounting transaction.

Appraisal of assets at real value

In addition to reassessment of financial investments by equivalence, the accounting units in the consolidation group did not use appraisal at real value pursuant to Section 27 of the Accounting Act in the reviewed accounting periods, because they had no content for it.



4. ADDITIONAL DATA TO THE CONSOLIDATED BALANCE SHEET AND PROFIT AND LOSS STATEMENT

Rewards to statutory, managing and controlling bodies (unconverted data)

Entity/Year	Rewards (CZK '000) - 2015	Rewards (CZK '000) - 2014
ARMEX Oil, s.r.o.	0	0
TRANSCARGO s.r.o.	0	0
DRACAR CZ a.s.	0	0
Total	0	0

Loans and other receivables from statutory, managing and controlling bodies

Entity/Year	Loans and other receivables (CZK '000) - 2015	Loans and other receivables (CZK '000) - 2014
ARMEX Oil, s.r.o.	0	0
TRANSCARGO s.r.o.	0	0
DRACAR CZ a.s.	0	0
Total	0	0

Earnings of the consolidation group and their division

2015 (earnings before consolidation adjustments - data in CZK '000)

Entity / item	Earnings before tax	Tax	Earnings after tax
ARMEX Oil, s.r.o.	179 959	32 261	147 698
TRANSCARGO s.r.o.	83 585	15 938	67 647
DRACAR CZ a.s.	40 246	7 213	33 033
Total	303 790	55 412	248 378

2015 (earnings before consolidation adjustments - data in CZK '000)

Entity / item	Earnings before tax	Tax	Earnings after tax
ARMEX Oil, s.r.o.	113 066	20 669	92 397
TRANSCARGO s.r.o.	55 921	10 675	45 246
DRACAR CZ a.s.	17 700	3 656	14 044
Total	186 687	35 000	151 687

Profit and loss from sale of supplies and FA among accounting units of the consolidated unit

There were no major transfers of fixed assets within the consolidation group in the course of 2015.

The following gross margin levels (CZK '000) were achieved from the delivery of supplies between accounting units forming the consolidation group in 2015

Seller / Buyer	ARMEX Oil, s.r.o.	TRANSCARGO s.r.o.	DRACAR CZ a.s.
ARMEX Oil, s.r.o.	-	18 997	-1 778
TRANSCARGO s.r.o.	-	-	571
DRACAR CZ a.s.	-	119	-

Overview of shares and financial revenues from their possession

The consolidation group consists of the parent company ARMEX Oil, s.r.o. and the subsidiaries TRANSCARGO, s.r.o. and DRACAR CZ a.s. Apart from the listed subsidiaries, ARMEX Oil, s.r.o. also has another subsidiary ARMEX INVEST, s.r.o., which is not part of the consolidation group.

The subsidiaries do not own any shares, commercial stakes or other forms of participation in other corporate entities.

In 2014 and 2015, ARMEX Oil, s.r.o. received dividends only from TRANSCARGO, s.r.o. in the amount of CZK 16 500 000 in 2015 and CZK 10 125 000 in 2014.

Financial investments of ARMEX Oil, s.r.o. and resulting revenues (CZK '000)

As at 31 Dec. 2015	Book value	Nominal value	Share in reg. cap. (%)	Reg. cap.
TRANSCARGO s.r.o.	78 966	26 700	75	35 600
DRACAR CZ a.s.	85 641	2 000	100	2 000
ARMEX INVEST, s.r.o.	1 860	5 200	520/541	5 410

Investments	Dividends 2015 (CZK '000)	Dividends 2014 (CZK '000)
ARMEX Oil, s.r.o.	16 500	10 125
TRANSCARGO s.r.o.	0	0
DRACAR CZ a.s.	0	0
Total	16 500	10 125

Development of equity of companies in the consolidation group

Overview of the development of the equity components of the individual accounting units making up to the consolidation group.

2015 (data in CZK '000)	ARMEX Oil	TRANSCARGO	DRACAR CZ	Total
Registered capital	298 000	35 600	2 000	335 600
Capital funds	34 792	0	-17 987	16 805
Funds from profit	10 000	100	400	10 500
Retained profit from past periods	4 128	1 941	68 216	74 285
Unpaid losses from past periods	0	0	-21	-21
Earnings in current period	147 698	67 647		248 378
Total equity	494 618	105 288	85 641	685 547

2014 (data in CZK '000)	ARMEX Oil	TRANSCARGO	DRACAR CZ	Total
Registered capital	252 000	13 600	2 000	267 600
Capital funds	11 736	0	-17 987	-6 251
Funds from profit	10 000	100	400	10 500
Retained profit from past periods	3 731	695	54 172	58 598
Unpaid losses from past periods	0	0	-17	-17
Earnings in current period	92 397	45 246	14 044	151 687
Total equity	369 864	59 641	52 612	482 117

Změna 2015 - 2014 (data in CZK '000)	ARMEX Oil	TRANSCARGO	DRACAR CZ	Total
Registered capital	46 000	22 000	0	68 000
Capital funds	23 056	0	0	23 056
Funds from profit	0	0	0	0
Retained profit from past periods	397	1 246	14 044	15 687
Unpaid losses from past periods	0	0	-4	-4
Earnings in current period	55 301	22 401	18 989	96 691
Total equity	124 754	45 647	33 029	203 430

Overview of receivables and liabilities

2015 - Receivables and liabilities 180 days past maturity (CZK '000)

Entity / item	Receivables	Liabilities
ARMEX Oil, s.r.o.	75 629	67
TRANSCARGO s.r.o.	2 418	20
DRACAR CZ a.s.	107	7
Total	78 154	94

2014 - Receivables and liabilities 180 days past maturity (CZK '000)

Entity / item	Receivables	Liabilities
ARMEX Oil, s.r.o.	80 590	47
TRANSCARGO s.r.o.	419	0
DRACAR CZ a.s.	11 319	2 586
Total	92 328	2 633

The accounting units in the consolidation group do not have any liabilities and receivables vis-à-vis the related accounting units whose maturity exceeds 5 years.

The accounting units have liabilities vis-à-vis third parties, primarily banks, fuel suppliers and Customs Authority bodies, secured by liens to immovable assets, supplies and receivables, cash collateral, provided bank guarantees and insurance guarantees.

Appraisal of financial investments by equivalence

ARMEX Oil, s.r.o. uses the equivalence method to appraise financial investments.

Appraisal of financial investments by equivalence resulted in an increase on the financial investments account of ARMEX Oil, s.r.o. in 2015 and 2014 by CZK 20 056 000 and CZK 11 736 000 respectively.

Value of receivables not reported in the consolidated balance sheet

In the relevant accounting periods, the accounting units in the consolidation group did not have any liabilities that are not reported in the balance sheets, and thus not reported in the consolidated balance sheet; liabilities not included in the consolidated balance sheet do not include liabilities arising from concluded lease contracts (instalments due in coming accounting periods).

Costs for a statutory auditor

Costs in 2015 for the audit of 2014 (data in CZK '000)	ARMEX Oil	TRANSCARGO	DRACAR CZ
Mandatory audit	300	75	110
Other auditing services	0	0	0
Tax consultancy	0	0	0
Other non-auditing services	0	0	0



REPORT ON RELATIONS PURSUANT

To sec. 82 et seq. of the AOCC

A. Structure of group relations

ARMEX Oil (compiler) is part of the ARMEX group, a depiction of which is provided at the end of this report.

Of the entities participating in collective control of the compiler and entities controlled by the same controlling entities, the following had specific relations with the compiler:

1. ARMEX ENERGY, a.s.
2. ARMEX GROUP, s.r.o.
3. ARMEX HOLDING, a.s.
4. ARMEX INVEST, s.r.o.
5. DRACAR CZ a.s.
6. GLOBAL HOLDING, a.s.
7. Podnikatelský poradenský servis s.r.o.
8. TRANSCARGO, s.r.o.
9. Hynek Sagan
10. Ing. Antonín Hlavsa

B. Compiler's role in the group

The compiler is an independent part of the ARMEX group performing its main activity - wholesale and retail distribution of fuel, and is also the group link encompassing the part of the group of commercial corporations involved in fuel trading.

The group as a whole is not subject to unified management, but the compiler and its subsidiaries TRANSCARGO and DRACAR CZ proceed in a coordinated manner, particularly as concerns the purchase of traded fuels, where the compiler purchases these fuels not only for its own needs but also for the needs of its subsidiaries, and thus enjoys a more favourable position vis-a-vis its suppliers.

C. Controlling methods and resources

Only standard controlling methods are applied in relation to the compiler, namely commercial management by the compiler's executives and decision-making by the general meeting. The compiler is managed so that it is left with adequate autonomy, in order to maximise its usefulness for its associates.

D. Concerted practice or action at the instigation of group members

There is no concerted practice in the reviewed period that was carried out at the instigation or in favour of the controlling entities, respectively entities controlled by the same controlling entities.

E. Overview of legal relations and acts with group members

ARMEX ENERGY, A.S.

The related entity provided the compiler with a short-term loan of CZK 9 mn from 9 to 19 June 2015. The compiler paid the related entity interest equal to CZK 14 795.00 for providing the loan.

The compiler provided a related entity with short-term loans for a total of CZK 40 mn in the period of March - July of the accounting period. The compiler billed the related entity interest equal to CZK 323 242.04 for provision of the loan.

Based on the relevant contracts, the related entity supplies the compiler with electricity with an annual cost to the compiler of CZK 3 458 055.15 (taking into account estimated items, their clearance and tardily delivered invoices for the previous accounting period).

Based on a contract on technical assistance, the related entity was billed a total of CZK 500 000.00 for IT, sales and management consultancy services.

Based on contracts on the provision of security for the related entity's liabilities vis-a-vis banks and suppliers of the related entity, the compiler billed the related entity a total of CZK 452 811.46 for providing security.

The compiler provided the related entity with retail fuel sales, other goods traded at the filling station shop and services provided at filling stations for a total sum of CZK 712 561.82 excl. VAT.

ARMEX GROUP, S.R.O.

The related entity billed the compiler for a proportional part of the costs for compiling and auditing the consolidated financial statements, specifically a sum of CZK 96 784.36 excl. VAT.

ARMEX HOLDING, A.S.

The related entity decided together with the compiler's associate GLOBAL HOLDING to pay a share in profit, and therefore the compiler paid this related entity a share in profit equal to CZK 23 000 000.00.

Within the framework of optimising costs, the related entity ensures business insurance and telecommunications services for the compiler. In connection to the aforementioned central purchasing, the compiler reported costs for insurance worth CZK 267 245.95 and costs for telecommunications services worth CZK 21 071.08.

The compiler provided the related entity with retail fuel sales, other goods traded at the filling station shop and services provided at filling stations for a total sum of CZK 331 462.64 excl. VAT.

The related entity billed the compiler for a share in the general advertising partnership of the ARMEX group represented upon the signing of a contract between the related entity and the BK ARMEX DĚČÍN basketball club. Costs pertaining to the 2015 accounting amounted to CZK 138 833.33.

Based on lease contracts, the related entity leases to the compiler commercial premises and land, whereas the compiler incurred costs for rent equal to CZK 1 702 978.30 in 2015 based on the leased contracts, costs of CZK 298 325.24 for utility supplies and costs of CZK 103 621.80 for technical assistance.

The related entity billed the compiler for costs for the activity of its employee, which have the character of engineering and construction overseeing and which for the compiler represent a part of the investment costs for acquisition of the fuel storage facility in Čelechovice na Hané, amounting to CZK 227 004.95

ARMEX INVEST, S.R.O.

The related entity provided the compiler with specialised building-technical services for a total sum of CZK 740 031.46 excl. VAT.

The compiler provided the related entity with retail fuel sales, other goods traded at the filling station shop and services provided at filling stations for a total sum of CZK 74 593.88 excl. VAT

DRACAR CZ A.S.

The compiler sold the related entity fuels within the framework of central purchasing worth CZK 327 771 162.52.



GLOBAL HOLDING, A.S.

Based on a loan contract dated 1 May 2011, which was subsequently modified by amendments no. 1 - 4, the compiler provided a loan up to a total framework value of CZK 40 mn. As at 31 December 2015, the present value of unpaid principal (not past maturity) was CZK 14.05 mn. In 2015, the interest gain pertaining to the provided loan for the compiler is equal to CZK 1 242 916.67.

The related entity decided together with the compiler's associate ARMEX HOLDING to pay a share in profit, and therefore the compiler paid this related entity a share in profit equal to CZK 23 000 000.00.

The compiler provided the related entity with retail fuel sales, other goods traded at the filling station shop and services provided at filling stations for a total sum of CZK 95 273.80 excl. VAT.

Based on a lease contract dated 20 December 2012, the related entity lease to the compiler a multipurpose villa in Děčín 6 – Letná, in which the compiler has situated its registered office and where it conducts its business management. The related entity has billed the compiler a total of CZK 2 763 219.35 excl. VAT for rent and related services.

Based on a written agreement, the compiler used the related entity's personal automobile, license plate number: 3U48688 for its business activities. The related entity billed the compiler a total of CZK 64 347.19 for this service.

PODNIKATELSKÝ PORADENSKÝ SERVIS S.R.O.

The related entity performed tax and financial consultancy services for the compiler and billed the compiler a sum of CZK 4 735 093.48 excl. VAT for these services.

TRANSCARGO, S.R.O.

The compiler sold the related entity fuels worth CZK 4 299 619 409.42. The said amount also takes into account the billing and crediting of secondary costs.

The compiler together with the associate in the related entity Mr Petr Vojtásek decided to pay shares in profit, and thus received CZK 16 500 000.00 as a share in profit from the related entity.

HYNEK SAGAN

For executing the statutory capacity for the compiler, the related entity received a gross remuneration of CZK 1 556 994.00 including a non-monetary bonus consisting of the unpaid use of the management apartment at the company's registered office.

ING. ANTONÍN HLAVSA

For executing the statutory capacity for the compiler, the related entity received remuneration for a total of CZK 10 000.00.

F. Incurred loss and settlement

The compiler did not incur any loss on the grounds of its control, which would require settlement in the manner pursuant to Section 71 and 72 of the Act on Commercial Corporations.

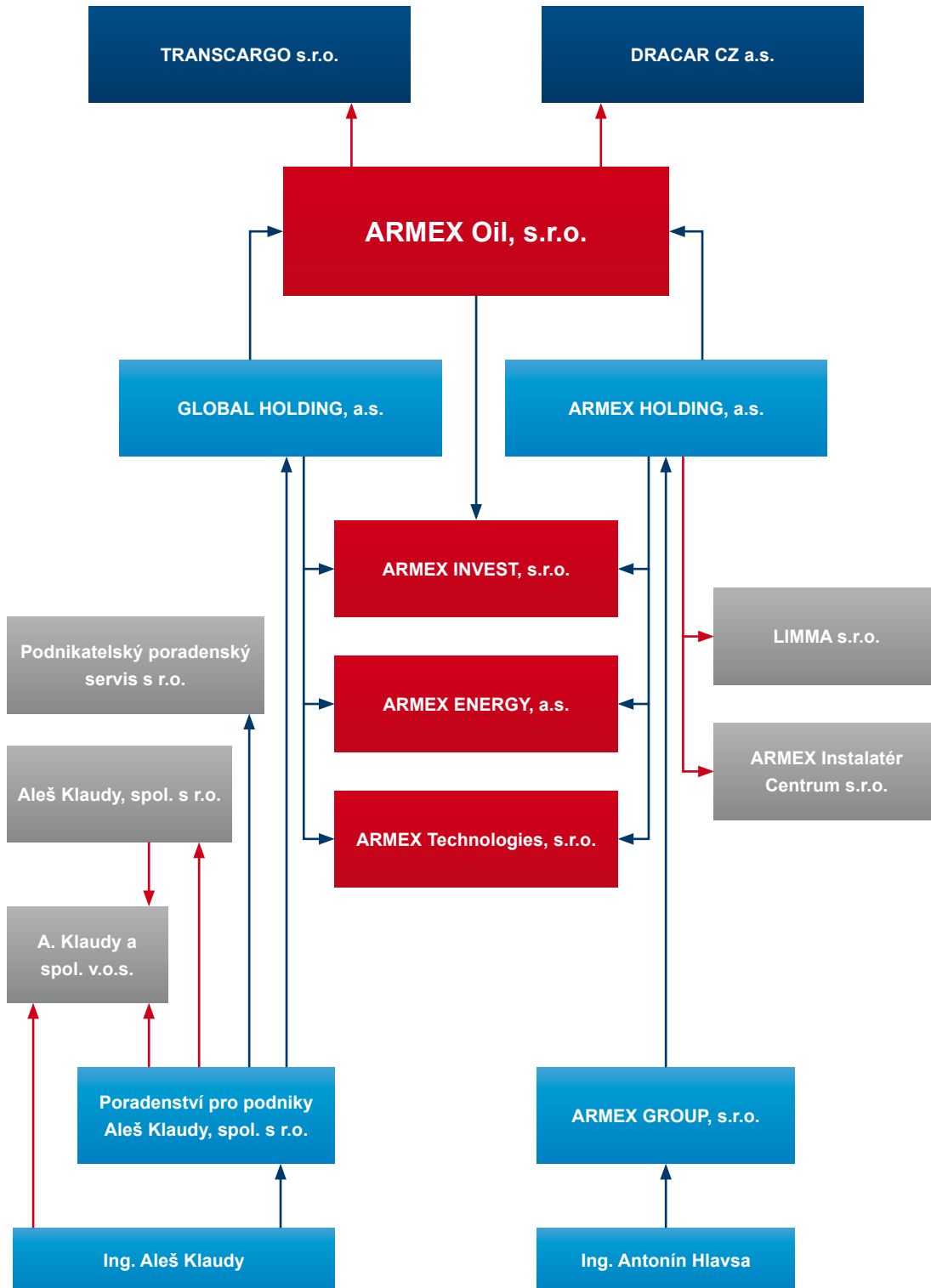


G. Evaluation of the adequacy and riskiness of relations in the group from the compiler's perspective

The fact that the compiler is a member of the strong national ARMEX group is of considerable advantage, primarily when dealing with state authorities, suppliers and financial institutions. The recruitment of employees is also facilitated for the compiler due to the interest of potential employees to work in a group with a well-known brand. There are no disadvantages or risks arising for the compiler from cooperation with the other members of the ARMEX group.



Chart of the ARMEX Group





INDEPENDENT AUDITOR'S REPORT

On the Consolidated Financial Statements

Independent Auditor's Report

on the Consolidated Financial Statements of Armex Oil, s.r.o.
as of 31 December 2015

Accounting Entity Information

Company Name: ARMEX Oil, s.r.o.
File No.: C 15492 registered at Regional Court Ústí nad Labem
Registered Office: Mánesova 2022/13, Děčín VI – Letná, 405 02 Děčín
Legal Form: limited liability company
Registered on: 4 June 1999
Identification Number (IČ): 254 03 460
Line of Business: see Business Register Statement
Statutory Body: Executive Director: Ing. Antonín Hlavsa
Executive Director: Hynek Sagan
Registered Capital: CZK 298,000,000

Audit Execution

Statutory auditor: ADL Audit s.r.o., auditor's license no. 561
Ing. Petr Dostál, MBA, auditor's license no. 1361
Partner auditing company: ACT AUDIT, spol. s r.o., auditor's license no. 233
Audited Period: 1 January 2015 – 31 December 2015
Balance Sheet Day: 31 December 2015
Report Issue Date: 22 July 2016

Audit Subject Matter

In compliance with Act No. 93/2009 Coll. on auditors, and in compliance with International Standards and related application supplements of the Chamber of Auditors of the Czech Republic the auditor verifies, whether information stated in the financial statement provide a true and fair presentation of the subject matter of the accountancy.

Appendices

Complete Consolidated Balance Sheet as of 31 December 2015
Complete Consolidated Profit and Loss Statement as of 31 December 2015
Appendix for the 2015 Consolidated Financial Statement
Consolidated annual report for 2015

Independent Auditor's Report

To Limited Partners of ARMEX OIL, s.r.o.

We have audited the accompanying consolidated financial statements of ARMEX Oil, s.r.o., which comprise the consolidated balance sheet as of 31 December 2015, and the consolidated profit and loss account, for the year then ended, and a summary of significant accounting policies and other explanatory notes. Information about ARMEX Oil, s.r.o. and the consolidated group are stated in articles 1 and 2 of the Appendix of this financial statement.

Statutory Body's Responsibility for the Financial Statements

The statutory body of ARMEX Oil, s.r.o. is responsible for the preparation of financial statements that give a true and fair view in accordance with Czech accounting regulations and for such internal control as statutory body determines is necessary to enable the preparation of financial statements that are free from material misstatement, whether due to fraud or error.

Auditor's Responsibility

Our responsibility is to express an opinion on these financial statements based on our audit. We conducted our audit in accordance with the Act on Auditors and International Standards on Auditing and the related application guidelines issued by the Chamber of Auditors of the Czech Republic. Those laws and regulations require that we comply with ethical requirements and plan and perform the audit to obtain reasonable assurance whether the financial statements are free from material misstatement.

An audit involves performing procedures to obtain audit evidence about the amounts and disclosures in the financial statements. The procedures selected depend on the auditor's judgment, including the assessment of the risks of material misstatement of the financial statements, whether due to fraud or error. In making those risk assessments, the auditor considers internal control relevant to the entity's preparation of the financial statements that give a true and fair view in order to design audit procedures that are appropriate in the circumstances, but not for the purpose of expressing an opinion on the effectiveness of the entity's internal control. An audit also includes evaluating the appropriateness of accounting policies used and the reasonableness of accounting estimates made by management, as well as evaluating the overall presentation of the financial statements.

We believe that the audit evidence we have obtained is sufficient and appropriate to provide a basis for our audit opinion.

Opinion

In our opinion, the consolidated financial statements give a true and fair view of the financial position of ARMEX Oil, s.r.o. as of 31 December 2015, and of its financial performance for the year then ended in accordance with Czech accounting regulations.

Other Facts

The consolidated financial statement of ARMEX Oil, s.r.o. as of 31 December 2015 states only the information for the given accounting period. Information for the previous accounting period is not stated due to the impossibility of obtaining such information that would be comparable. The year 2015 is the first year of consolidation of a newly defined consolidated group.


Other Information

The other information comprises the information included in the consolidated annual report, but does not include the financial statements and our auditor's report thereon. The Statutory Body is responsible for the other information.


Our opinion on the financial statements does not cover the other information and we do not express any form of opinion thereon. However, in connection with our audit of the financial statements, our responsibility is to read the other information and consider whether the other information stated in the consolidated annual report is not materially inconsistent with the individual or consolidated financial statements or our knowledge obtained in the audit, the consolidated annual report has been prepared in accordance with the applicable legal requirements, or the other information does not otherwise appear to be materially misstated. If, based on the work we have performed, we conclude that the above is not true, we are required to report such facts.

Based on the work we have performed, we have nothing to report in this regard.

In Prague on August 2, 2016


ADL Audit s.r.o.
auditor's license no. 561
110 00 Prague 1
Na Přikopě 859/22




Ing. Petr Dostál, MBA
auditor's license no. 1361



BALANCE SHEET

Individual Financial Statements
ARMEX Oil, s.r.o.

Balance Sheet - ASSETS (in whole CZK)		Current accounting period			Past period
		Gross	Correction	Net	
	TOTAL ASSETS	2 049 453	-165 086	1 884 367	1 642 520
A.	Receivables for subscribed capital	0	0	0	0
B.	Fixed assets	695 092	-109 320	585 772	411 220
B. I.	Fixed intangible assets	5 269	-3 967	1 302	642
B. I. 1.	Foundation costs	0	0	0	0
B. I. 2.	Intangible results of research and development	0	0	0	0
B. I. 3.	Software	4 233	-3 477	756	642
B. I. 4.	Appraisable rights	0	0	0	0
B. I. 5.	Goodwill (+/-)	0	0	0	0
B. I. 6.	Other fixed intangible assets	490	-490	0	0
B. I. 7.	Unfinished fixed intangible assets	546	0	546	0
B. I. 8.	Advances paid on fixed intangible assets	0	0	0	0
B. II.	Fixed tangible assets	523 356	-105 353	418 003	364 157
B. II. 1.	Land	143 249	0	143 249	137 998
B. II. 2.	Structures	225 132	-58 665	166 467	169 230
B. II. 3.	Independent tang. objects and sets of tang. objects	82 173	-44 519	37 654	40 607
B. II. 4.	Arable land	0	0	0	0
B. II. 5.	Livestock and herds	0	0	0	0
B. II. 6.	Other fixed tangible assets	429	-284	145	167
B. II. 7.	Unfinished fixed tangible assets	58 754	0	58 754	5 443
B. II. 8.	Advances paid on fixed tangible assets	4 918	0	4 918	3 317
B. II. 9.	Appraisal difference to acquired assets	8 701	-1 885	6 816	7 395
B. III.	Long-term financial assets	166 467	0	166 467	46 421
B. III. 1.	Shares in controlled enterprises	166 467	0	166 467	46 421
B. III. 2.	Shares in accounting units under considerable influence	0	0	0	0
B. III. 3.	Other long-term securities and shares	0	0	0	0
B. III. 4.	Loans and credit to controlled and managed entities, substantial influence	0	0	0	0
B. III. 5.	Other long-term financial assets	0	0	0	0
B. III. 6.	Acquired long-term financial assets	0	0	0	0
B. III. 7.	Advances paid on long-term financial assets	0	0	0	0
C.	Current assets	1 351 556	-55 766	1 295 790	1 230 065
C. I.	Supplies in stock	135 917	0	135 917	170 285
C. I. 1.	Materials	0	0	0	0

Balance Sheet - ASSETS (in whole CZK)		Current accounting period			Past period
		Gross	Correction	Net	
C. I. 2.	Unfinished production and semi-finished products	0	0	0	0
C. I. 3.	Products	0	0	0	0
C. I. 4.	Animals	0	0	0	0
C. I. 5.	Goods	135 917	0	135 917	147 416
C. I. 6.	Advances paid on supplies	0	0	0	22 869
C. II.	Long-term receivables	27	0	27	22
C. II. 1.	Trade receivables	0	0	0	0
C. II. 2.	Receivables from controlled entities	0	0	0	0
C. II. 3.	Receivables - substantial influence	0	0	0	0
C. II. 4.	Receivables from partners	0	0	0	0
C. II. 5.	Long-term advances paid	27	0	27	22
C. II. 6.	Estimated asset accounts	0	0	0	0
C. II. 7.	Other receivables	0	0	0	0
C. II. 8.	Deferred tax receivable	0	0	0	0
C. III.	Short-term receivables	982 428	-55 766	926 662	816 891
C. III. 1.	Trade receivables	728 929	-55 766	673 163	673 196
C. III. 2.	Receivables from controlled entities	0	0	0	45
C. III. 3.	Receivables - substantial influence	0	0	0	0
C. III. 4.	Receivables from partners	0	0	0	0
C. III. 5.	Social security and health insurance	0	0	0	0
C. III. 6.	State - tax receivables	18 943	0	18 943	107 818
C. III. 7.	Other advances paid	211 006	0	211 006	553
C. III. 8.	Estimated asset accounts	2 062	0	2 062	933
C. III. 9.	Other receivables	21 488	0	21 488	34 346
C. IV.	Short-term financial assets	233 184	0	233 184	242 867
C. IV. 1.	Cash	9 532	0	9 532	7 471
C. IV. 2.	Bank accounts	223 652	0	223 652	235 396
C. IV. 3.	Short-term securities and shares	0	0	0	0
C. IV. 4.	Acquired short-term financial assets	0	0	0	0
D. I.	Accruals	2 805	0	2 805	1 235
D. I. 1.	Deferred costs	2 805	0	2 805	1 235
D. I. 2.	Deferred comprehensive costs	0	0	0	0
D. I. 3.	Deferred revenues	0	0	0	0

Balance Sheet - LIABILITIES (in whole CZK)		Current accounting period	Previous accounting period
	TOTAL LIABILITIES	1 884 367	1 642 520
A.	Equity	494 618	369 864
A. I.	Registered capital	298 000	252 000
A. I. 1.	Registered capital	298 000	252 000
A. I. 2.	Shares and commercial shares (-)	0	0
A. I. 3.	Changes in registered capital	0	0
A. II.	Capital funds	34 792	11 736
A. II. 1.	Premium	0	0
A. II. 2.	Other capital funds	0	0
A. II. 3.	Appraisal differences from reassessment of assets and liabilities	34 792	11 736
A. II. 4.	Appraisal differences from reassessment during transformations of business	0	0
A. II. 5.	Differences from transformation of business corporations	0	0
A. II. 6.	Differences from appraisal during transformation of business corporations	0	0
A. III.	Funds from profit	10 000	10 000
A. III. 1.	Reserve fund	10 000	10 000
A. III. 2.	Statutory and other funds	0	0
A. IV.	Earnings from past years	4 128	3 731
A. IV. 1.	Retained profit from past years	4 128	3 731
A. IV. 2.	Unpaid losses from past years	0	0
A. IV. 3.	Other earnings from past years	0	0
A. V. 1.	Earnings in the current accounting period (+/-)	147 698	92 397
A. V. 2.	Decision on advances for payment of share in profit (-)	0	0
B.	Foreign resources	1 389 676	1 272 602
B. I.	Reserves	3 774	0
B. I. 1.	Reserves pursuant to special legal regulations	0	0
B. I. 2.	Reserves for pensions and similar liabilities	0	0
B. I. 3.	Reserves for income tax	0	0
B. I. 4.	Other reserves	3 774	0

Balance Sheet - LIABILITIES (in whole CZK)		Current accounting period	Previous accounting period
B. II.	Long-term liabilities	3 810	3 606
B. II. 1.	Trade liabilities	0	0
B. II. 2.	Liabilities - controlled or controlling entities	0	0
B. II. 3.	Liabilities - substantial influence	0	0
B. II. 4.	Liabilities to partners	0	0
B. II. 5.	Long-term advances received	2 150	1 930
B. II. 6.	Issued bonds	0	0
B. II. 7.	Long-term bills of exchange for payment	0	0
B. II. 8.	Estimated liability accounts	0	0
B. II. 9.	Other liabilities	0	0
B. II. 10.	Deferred tax liability	1 660	1 676
B. III.	Short-term liabilities	1 170 948	815 326
B. III. 1.	Trade liabilities	68 020	176 143
B. III. 2.	Liabilities - controlled or controlling entities	0	150
B. III. 3.	Liabilities - substantial influence	0	0
B. III. 4.	Liabilities to partners	0	0
B. III. 5.	Liabilities vis-à-vis employees	1 209	1 141
B. III. 6.	Liabilities from social security and health insurance	674	636
B. III. 7.	State - tax liabilities and subsidies	1 027 292	612 122
B. III. 8.	Short-term advances received	48 175	810
B. III. 9.	Issued bonds	0	0
B. III. 10.	Estimated liability accounts	25 578	24 316
B. III. 11.	Other liabilities	0	8
B. IV.	Bank loans and assistance	211 144	453 670
B. IV. 1.	Long-term bank loans	43 028	68 773
B. IV. 2.	Short-term bank loans	168 116	384 897
B. IV. 3.	Short-term financial assistance	0	0
C. I.	Accruals	73	54
C. I. 1.	Deferred costs	73	54
C. I. 2.	Deferred revenues	0	0





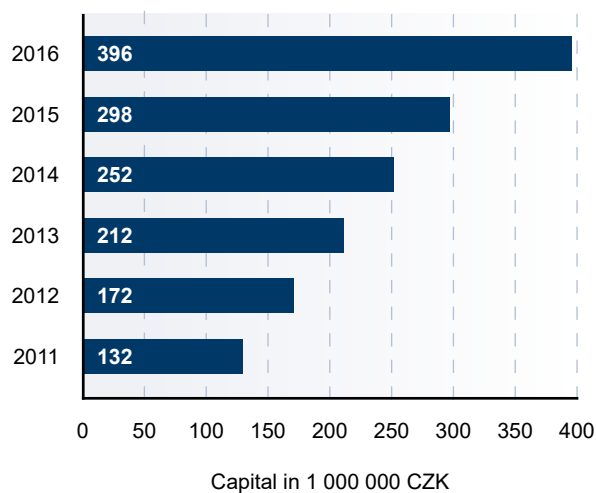
PROFIT AND LOSS STATEMENT

Individual Financial Statements
ARMEX Oil, s.r.o.

PROFIT AND LOSS STATEMENT (in whole CZK)		Reality in acc. period	
		Current	Past
I.	Revenues from goods sold	12 317 597	10 015 162
A.	Costs of goods sold	12 002 845	9 803 207
+	Sale margin	314 752	211 955
II.	Production	5 088	6 169
II. 1.	Revenues from finished products and services	5 088	6 169
II. 2.	Change in balance of internal inventory of own production	0	0
II. 3.	Capitalisation	0	0
B.	Consumption from production	93 319	83 686
B. 1.	Consumption of material and energy	11 207	10 048
B. 2.	Services	82 112	73 638
+	Value added	226 521	134 438

REGISTERED CAPITAL

ARMEX Oil, s.r.o.



PROFIT AND LOSS STATEMENT (in whole CZK)		Reality in acc. period	
		Current	Past
C.	Personnel costs	29 691	20 291
C. 1.	Payroll costs	22 139	14 982
C. 2.	Bonuses to members of business corporation	0	0
C. 3.	Costs for social security and health insurance	7 319	5 105
C. 4.	Social expenses	233	204
D.	Taxes and fees	480	308
E.	Depreciation of intangible and tangible assets	18 901	15 591
III.	Revenues from fixed assets and material sold	147	645
III. 1.	Revenues from fixed assets sold	81	562
III. 2.	Revenues from material sold	66	83
F.	Residual price of fixed assets and material sold	1	454
F. 1.	Residual price of fixed assets sold	1	454
F. 2.	Material sold	0	0
G.	Change in balance of reserves and adjustments in operation area and comprehensive deferred costs	9 387	4 124
IV.	Other operational revenues	20 990	24 834
H.	Other operational expenses	7 418	1 867
V.	Transfer of operational revenues	0	0
I.	Transfer of operational expenses	0	0
*	Operating earnings	181 780	117 282
VI.	Revenues from sale of securities and deposits	0	0
J.	Sold securities and shares	0	0
VII.	Revenues from financial assets	16 500	10 125
VII. 1.	Revenues from shares in controlled and management entities and accounting units under substantial influence	0	0
VII. 2.	Revenues from other securities and shares	16 500	10 125
VII. 3.	Revenues from other long-term financial assets	0	0
VIII.	Revenues from short-term financial investments	0	0
K.	Revenues from financial assets	0	0
IX.	Financial from reassessment of securities and derivatives	0	0
L.	Costs from reassessment of securities and derivatives	0	0

PROFIT AND LOSS STATEMENT (in whole CZK)		Reality in acc. period	
		Current	Past
M.	Change in financial reserves and adjustments in financial area (+/-)	0	0
X.	Interest revenues	1 586	2 313
N.	Interest expenses	8 837	9 301
XI.	Other financial revenues	15 752	2 311
O.	Other financial expenses	26 822	9 664
XII.	Transfer of financial revenues	0	0
P.	Transfer of financial expenses	0	0
*	Earnings from financial activity	-1 821	-4 216
Q.	Income tax on regular activity	32 261	20 669
Q. 1.	due	32 277	20 561
Q. 2.	deferred	-16	108
**	Earnings from regular activity	147 698	92 397
XIII.	Extraordinary revenues	0	0
R.	Extraordinary expenses	0	0
S.	Income tax on extraordinary activity	0	0
S. 1.	due	0	0
S. 2.	deferred	0	0
*	Earnings from extraordinary activity	0	0
T.	Transfer of share in earnings to partners (+/-)	0	0
***	Earnings for the accounting period (+/-)	147 698	92 397
****	Earnings before tax	179 959	113 066



NOTES TO THE FINANCIAL STATEMENTS

Individual Financial Statements
ARMEX Oil, s.r.o.

1. COMPANY DESCRIPTION

Commercial name:	ARMEX Oil, s.r.o.
Registered office:	Mánesova 2022/13, Děčín VI-Letná, 405 02 Děčín, Czech Republic
Legal form:	limited liability company
Company ID Number:	25403460
Date of incorporation:	4 June 1999
Subject of activity:	Wholesale and retail sale of liquid mineral fuels and related products

ARMEX Oil, s.r.o. (hereinafter referred to as the “company”) is a limited liability company, established on 4 June 1999 with its registered office in Děčín, Mánesova 2022/13, Děčín VI-Letná, 405 02, Czech Republic, Company ID Number: 25403460. Its main subject of activity is the wholesale and retail sale of liquid mineral fuels and related products. In 2015, one fundamental change was made in the entry in the companies register, namely the entry of the increase of registered capital from the original CZK 252 mn to CZK 298 mn and the entry of the increased business shares of the associates, without any change in the relative shares.

Parties participating in the registered capital with 10 (Act on Securities)/20 or more percent:

GLOBAL HOLDING, a.s.	with a share of 50%
ARMEX HOLDING, a.s.	with a share of 50%

The company is under the collective influence of the aforementioned associates, where its ultimate controlling entities acting in concert are Mr Hynek Sagan and Ing. Antonín Hlavsa.

The company is part of the consolidation unit of its associates, but because they do not meet the size requirements of a consolidation unit, they are not obliged to compile consolidated financial statements.

The company is the parent company of the ARMEX OIL group and the enclosed financial statements are compiled as separate. The consolidated financial statements pursuant to Czech accounting regulations will be compiled by the company immediately after compiling the individual financial statements. The company does not compile an individual annual report, because all of the requirements thereof will be part of the consolidated annual report compiled along with the consolidated financial statements.

Members of the statutory body as at 31 December 2015:

Executive	Hynek Sagan
Executive	Ing. Antonín Hlavsa

The company's organisation structure is depicted in the organigram, which forms an annex to these notes to the financial statements. No fundamental changes took place in the company's organisation structure during the course of the accounting period.

The company does not have a branch organisation abroad.

2. BASIC REFERENCE POINTS FOR COMPILING THE FINANCIAL STATEMENTS

The enclosed financial statements were compiled in accordance with Act No. 563/1991 Coll., on accounting, as amended (hereinafter referred to as the “Accounting Act”) and Implementing Regulation No. 500/2002 Coll., which implements certain provisions of Act No. 563/1991 Coll., on accounting, as amended, for accounting units that are entrepreneurs keeping account using the dual-entry accounting method, as amended, in the version valid for 2015 and 2014.

3. ACCOUNTING METHODS

The appraisal, depreciation and accounting methods used by the company in compiling the financial statements for 2015 and 2014 are as follows:

a) Fixed intangible assets

Fixed intangible assets are valued at their acquisition prices, which include the acquisition price and costs related to acquisition.

Write-offs are calculated based on the acquisition price and expected lifetime of the relevant assets.

b) Fixed tangible assets

Fixed tangible assets are valued at their acquisition prices, which include the acquisition price, transport costs, customs duty and other costs related to acquisition. Interest on credit is not a part of the acquisition price.

Costs for technical appreciation of fixed tangible assets increase their acquisition price. Repairs and maintenance are accounted into costs.

The appraisal difference for acquired assets represents the difference between appraisal of the enterprise acquired by purchase and the sum of appraisals of the individual asset components reduced by accepted liabilities.

Write-offs are calculated based on the acquisition price and expected lifetime of the relevant assets.

c) Financial assets

Short-term financial assets consist of valuables, cash and bank account funds.

Long-term financial assets consist of asset participations (business shares, securities) in controlled accounting units - commercial corporations.

Shares and securities are appraised at acquisition prices, which include the acquisition price and costs related to acquisition, e.g. legal and economic consultancy.

As at 31 December, the individual components of financial assets are reassessed in the following manner:

Asset participations with decisive or substantial influence are appraised by equivalence, reappraisal is accounted into equity as the appraisal difference from reassessment of assets and liabilities.

Equivalence refers to the acquisition price of the participation adjusted to the value corresponding to the degree of company participation in equity.

d) Supplies in stock

Purchased supplies are appraised at acquisition prices using the "first-in first-out" method (FIFO - the first price for appraisal of supply increments is used as the first price for appraising supply decrements) and using the real prices of individual contingents of purchase fuels. The acquisition price of supplies includes costs for their acquisition including costs related to acquisition (transport costs, customs duty, commission, etc.).

e) Receivables

Receivables are appraised upon accrual at their nominal value. Purchased receivables are appraised at the acquisition price. The appraisal of questionable receivables is reduced using adjustments to the debit of costs at their realisation value, based on the age structure and specific assessment of the individual receivables.

Estimated asset accounts are appraised based on expert estimates and calculations.

f) Equity

The company reports its registered capital in the amount entered in the companies register at the regional court.

Pursuant to the Commercial Code, the company created a reserve fund from profit equal to CZK 10 mn; the value of the reserve fund is final and the reserve fund is not replenished any further.

g) Foreign resources

The company creates statutory reserves pursuant to the Act on Reserves and reserves for losses and risk in cases where the title, value and deadline of fulfilment can be stipulated with a high degree of probability with respect to the substantive and temporal context.

Long-term and short-term liabilities are reported at nominal values.

Estimated liability accounts are appraised based on expert estimates and calculations.

h) Forex operations

Assets and liabilities acquired in foreign currencies are appraised in Czech korunas (at the CNB exchange rate valid on their accrual date) and as at the balance date, items of a monetary character were appraised at the exchange rate valid on 31 December, declared by the Czech National Bank.

Realised and unrealised forex profits and losses are accounted to financial revenues or financial costs for the current year.

i) Use of estimates

Compiling of the financial statements requires the company management to use estimates and assumptions, which affect the reported value of assets and liabilities as at the date of the financial statements and the reported value of revenues and costs in the reviewed period. The company management has stipulated these estimates and assumptions based on all the relevant information known to it. Nevertheless, as follows from the nature of estimates, the real values may differ from these estimates in the future.

j) Accounting of revenues and costs

Revenues and costs are accounted as accruals, i.e. in the period to which they pertain in terms of time.

k) Income tax

The cost of income tax is calculated using the valid tax rate from the accounting profit increased or decreased by permanent or temporary tax ineligible costs and untaxed revenues (e.g. creation and accounting of other reserves and adjustments, costs for representation, difference between accounting and tax depreciation, etc.).

Deferred tax liability reflects the tax impact of temporary differences between the balance values of assets and liabilities in terms of accounting and stipulation of the income tax base with regard to the realisation period.

l) Subsequent events

The impact of events that occurred between the balance date and date of compiling the financial statements is depicted in the financial statements in cases where such events provided additional information about facts that existed as at the balance date.

4. FIXED ASSETS

Overview of the development and balance of fixed assets can be seen on page 62-65.

a) Fixed intangible assets (CZK '000)

The total of low-value intangible assets not listed in the balance sheet as at 31 December 2015 and 31 December 2014 at acquisition prices amounted to CZK 1 055 000 and CZK 1 012 000.

b) Fixed tangible assets (CZK '000)

As at 31 December 2015 and 31 December 2014, the total value of low-value tangible assets in the balance sheet at acquisition prices amounted to CZK 10 493 000 and CZK 9 795 000.

The appraisal difference for acquired assets of CZK 8 701 000 was accrued by acquiring the enterprise from the subsidiary STEEL CARGO, s.r.o. in 2013. The write-off of the appraisal difference for acquired assets equal to CZK 580 000 (in each of the said periods) was accounted into costs in 2015 and 2014.

Assets (buildings, land, machinery, receivables, bank account deposits) at a balance value of CZK 753 226 000 and CZK 879 457 000 as at 31 December 2015 and 31 December 2014 were pledged to cover credit and guarantees from the financing banks.

c) Long-term financial assets (CZK '000)

Controlled and managed companies and companies under substantial influence as at 31 December 2015 (CZK '000):

Company name Company registered office	TRANSCARGO s.r.o. Kroměříž	DRACAR CZ a.s. Ostrava	ARMEX INVEST, s.r.o. Děčín
Share in %	75	100	96
Equity	105 288	85 641	1 935
Earnings in current year	67 647	33 033	177
Book value of securities/shares	78 966	85 641	1 860
Nominal value of securities/shares	26 700	2 000	5 200
Internal value of securities/shares	78 966	85 641	1 860
Dividends paid to company in accounting period	16 500	0	0

Controlled and managed companies and companies under substantial influence as at 31 December 2014 (CZK '000):

Company name Company registered office	TRANSCARGO s.r.o. Kroměříž	ARMEX INVEST, s.r.o. Děčín	
Share in %	75	96	
Equity	59 641	1 758	
Earnings in current year	45 246	420	
Book value of securities/shares	44 731	1 690	
Nominal value of securities/shares	10 200	5 200	
Internal value of securities/shares	44 731	1 690	
Dividends paid to company in accounting period	10 125	0	

Financial information about these companies was obtained from the audited financial statements of TRANSCARGO and DRACAR CZ and the unaudited financial statements of ARMEX INVEST, which is not subject to the auditing obligation.

5. RECEIVABLES

Adjustments were created for unpaid receivables, which are considered questionable, in 2015 and 2014 based on the accounting unit's internal regulation.

As at 31 December 2015 and 31 December 2014, receivables past maturity by more than 180 days amounted to CZK 75 629 000 and CZK 80 590 000.

The company's receivables covered under liens amounted to CZK 46 153 000 as at 31 December 2015 and CZK 41 880 000 as at 31 December 2014.

Receivables from the state pursuant to tax regulations consist primarily of the security deposit for excise tax paid to the locally component customs authority, equal to CZK 5 000 000, and the amount of the as yet unpaid claim for VAT deduction for supplier tax invoices, which were delivered by the company after the end of the calendar year, equal to CZK 12 176 000.

Other receivables consist primarily of the receivable from a loan provided to GLOBAL HOLDING and receivable for transfer of a business share in TRANSCARGO to the associate Mr. Petr Vojtásek.

6. ADJUSTMENTS

Adjustment express the temporary reduction of the value of receivables (the company has no content to create other adjustments).

Changes in adjustment accounts (CZK '000):

Adjustments as at receivables	Balance as at 31 Dec. 2013	Change in adjustment	Balance as at 31 Dec. 2014	Change in adjustment	Balance as at 31 Dec. 2015
Statutory	37 118	2 994	40 112	4 485	44 597
Other	8 912	1 129	10 041	1 128	11 169

Statutory adjustments are created in accordance with the Act on Reserves and are tax eligible.

7. SHORT-TERM FINANCIAL ASSETS

As at 31 December 2015 and 2014, the company had financial assets worth CZK 73 383 000 and CZK 12 000 000 on accounts with limited handling, which represent cash collateral for provided bank loans and guarantees.

The company has opened overdraft facilities with KB, ČS, ČSOB and RB, which allow it to draw credit of up to CZK 380 000 000. As at 31 December 2015 and 31 December 2014, the debits in accordance with the agreed overdraft limit were CZK 139 937 000 and CZK 254 897 000, which are reported in the balance sheet as short-term bank loans.



8. EQUITY

Overview of changes in equity (CZK '000):

	Balance as at 31 Dec. 13	Increase	Decrease	Balance as at 31 Dec. 14	Increase	Decrease	Balance as at 31 Dec. 15
Registered capital	212 000	40 000	0	252 000	46 000	0	298 000
Other capital funds	0	0	0	0	0	0	0
Differences from reassessment of assets and liabilities		11 736		11 736	23 056		34 792
Appraisal differences from reassessment during transformations	0	0	0	0	0	0	0
Reserve fund	17 120	0	7 120	10 000	0	0	10 000
Earnings from past years	1 715	2 016		3 731	397		4 128
Other earnings from past years	0	0	0	0	0	0	0
Decision on advances for payment of share in profit	0	0	0	0	0	0	0
Earnings in the current accounting period	74 896			92 397			147 698
Total	305 731			369 864			494 618

The company's registered capital consists of 2 share participations fully subscribed and paid, with a nominal value of CZK 149 000 000.

Differences in reassessment of assets and liabilities were accrued due to reassessment of shares in controlled companies by equivalence.

On 15, respectively 17 July 2015, the company paid dividends for 2014 amount to CZK 46 000 000. The dividend for 2013 paid to company associates in 2014 amounted to CZK 40 000 000.

9. RESERVES

Changes in the reserves account (CZK '000):

Reserves	Balance as at 31 Dec. 13	Creation of reserves	Clearance of reserves	Balance as at 31 Dec. 14	Creation of reserves	Clearance of reserves	Balance as at 31 Dec. 15
Statutory	0	0	0	0	0	0	0
Other	0	0	0	0	3 775	0	3 775

Other reserves are created for the purpose of covering potential future costs incurred from a fine imposed by the Office for the Protection of Competition of the Czech Republic (Office) for implementing a merger with TRANSCARGO before this merger was permitted by the Office. The created reserve is equal to 50% of the fine imposed in the first-instance decision of the Office; the company appealed this decision and is ready to defend its interests in subsequent court proceedings, if a fair fine of up to CZK 1 mn is not stipulated in the appeal proceedings.

10. SHORT-TERM LIABILITIES

As at 31 December 2015 and 31 December 2014, the company had short-term liabilities past maturity (by more than 180 days) worth CZK 67 000 and CZK 47 000.

As at 31 December 2015, the company had the following short-term liabilities, for which a lien or guarantee was established in favour of the creditor (CZK '000):

The company secures its liabilities (except liabilities to banks) by means of bank guarantees, which as at 31 December 2015 were provided:

- for CZK 450 mn to secure liabilities towards suppliers, in particular fuel supplier
- for CZK 356 mn to secure liabilities on excise tax

Potential future liabilities towards bank in the case of performance from bank guarantees are secured by company bills of exchange, cash collateral, liens to real estate and liens to receivables. The company paid banks a total of CZK 10 934 000 for bank guarantees in 2015.

As at 31 December 2015, the company registered CZK 674 000 in due liabilities on premiums for social security and health insurance.

Tax liabilities consist primarily of the tax liability for VAT for the month of December of the accounting period, equal to CZK 162 591 000, the tax liability for excise tax on mineral oils for the months of November and December of the accounting period, equal to CZK 851 821 000, and the tax liability for corporate income tax for the accounting period equal to CZK 12 666 000. The company has no tax liabilities past maturity.

Estimated liability accounts include in particular the unaccepted and unbilled shipment of goods - motor diesel worth CZK 19 098 000.

11. BANK LOANS AND FINANCIAL ASSISTANCE

The company financed its needs in 2014 and 2015 with the assistance of the following bank loans and financial assistance.

Type (in '000 CZK)	Original value/Framework	Balance as at 31 Dec. 2015	Balance as at 31 Dec. 2014
Investment credit	177 100	71 207	68 773
Overdraft facilities	380 000	139 937	254 897
Revolving credit	412 000	0	130 000
Financial assistance	2015: 9 000 2014: 70 000	0	0

The interest rate on provided credit is 2.11% on average for long-term (investment) credit and 1.31% for short-term (overdraft facility, revolving loans) credit.

Interest expenses pertaining to bank loans and financial assistance for 2015 and 2014 amounted to CZK 8 837 000 and CZK 9 301 000.

12. INCOME TAX

The company has calculated deferred tax as follows (CZK '000):

Deferred tax items	2015		2014	
	DT receivable	DT liability	DT receivable	DT liability
Difference between book and tax residual value of fixed assets	0	1 660	0	1 676

13. REVENUES

Breakdown of company revenues from sale of goods and services within the company's core business activity (CZK '000):

Activity	2015		2014	
	Domestic	Foreign	Domestic	Foreign
Retail	1 126 650	0	1 135 660	0
Wholesale	11 196 035	0	8 885 671	0
Total revenues	12 322 685	0	10 021 331	0

38% of company revenues for 2015 are concentration in the sale of goods to subsidiaries within the centralisation of fuel purchases.

14. PERSONNEL EXPENSES

Breakdown of personnel expenses (CZK '000):

	2015		2014	
	Total number of employees	Members of governing bodies	Total number of employees	Members of governing bodies
Average number of employees (FTE)	44	1	32	1
Wages	22 139	1 567	14 982	310
Social security and health insurance	7 319	463	5 105	105
Social expenses	233	0	205	0
Total personnel expenses	29 691	2 030	20 292	415

15. INFORMATION ABOUT RELATED ENTITIES

A detailed breakdown of loans including interest rates, granted guarantees, provided advances and other benefits provided to current and former members of statutory and supervisory bodies and managing employees as at 31 December (CZK '000):

	Statutory body		Managing employees	
	2015	2014	2015	2014
Advances	0	0	0	0
Loans	0	0	0	0
Guarantees	0	0	0	0
Other benefits	1 006	0	1 006	0

In 2015 and 2014, the members of statutory and supervisory bodies and managing employees did not receive any loans, granted guarantees, advances or other benefits and they do not own any company shares. Other benefits consist of the free use of management apartment at the company's registered office

Short-term receivables from related entities as at 31 December (CZK '000):

Related entity	Maturity dates/deadlines	2015	2014
ARMEX HOLDING, a.s.	14 Jan.2016	17	45
ARMEX ENERGY, a.s.	various (29 Dec. 15 + 14 Jan. 16)	80	131
ARMEX INVEST, s.r.o.	14 Jan.2016	2	7
GLOBAL HOLDING, a.s.	various (29 Dec. 15 + 14 Jan. 16)	4	16
DRACAR CZ a.s.	various (29 Dec. 15 + 21 Jan. 16)	34 834	-
TRANSCARGO s.r.o.	-	0	81 494

Receivables from DRACAR CZ and TRANSCARGO represent the monthly trade balance with fuels. Receivables from other related entities generally represent the invoiced supplies of goods and services at the company's filling stations.

Short-term liabilities towards related entities as at 31 December (CZK '000):

Related entity	Maturity dates/deadlines	2015	2014
ARMEX HOLDING, a.s.	various (14 Jan. - 28 Jan. 16)	87	10
ARMEX ENERGY, a.s.	various (2 Feb. - 9 Feb. 16)	197	-11
ARMEX INVEST, s.r.o.	29 Jan. 2016	178	27
ARMEX GROUP, s.r.o.	-	0	141
GLOBAL HOLDING, a.s.	15 Jan. 2016	219	49
TRANSCARGO s.r.o.	14 Jan. 2016	26 276	0

The liabilities identified above represent the billing of goods and services, generally provided by a third party through a related entity, or provided within the core business activity of the related entity.

The company compiled the report on relation pursuant to Section 82 et seq. of the ACC, which is an annex to the company's consolidated annual report and which describes in detail the transactions with related entities in 2015..

16. IMPORTANT ITEMS IN THE PROFIT AND LOSS STATEMENT

The service item represents in particular costs for advertising and promotion, rent, fees for commission agents - operators of the company's filling stations and consultancy services.

Other revenues consist primarily of supplier contractual sanctions, revenues from assigned receivables and rounding off differences.

Other operating costs consist primarily of receivable write-offs upon declaration of a debtor's bankruptcy and assignment of receivables.

Other financial revenues consist of FX gains.

Other financial costs consist primarily of FX losses and fees for provided bank guarantees.



17. CONTINUATION OF THE COMPANY FOR AN UNLIMITED TERM

The financial statements as at 31 December 2015 were compiled under the assumption that the company will continue to operate as an enterprise for an unlimited term. The enclosed financial statements therefore contain no modifications which could arise from this uncertainty, because as at the date of compiling the financial statements, there was no information available at the accounting unit to indicate that the accounting unit should not operate its activity continuously and that as a consequence the accounting unit's ability to fulfil its obligations should be threatened.

No important events that would affect the data reported in the financial statements occurred between the balance date and date of compiling the financial statements.

Overview and development of fixed assets

1. TOTAL FIXED ASSETS

Balance position	ACQUISITION AND PRODUCTION PRICE (CZK '000)			
	Balance as at 1 Jan. 15	Increments	Decrements	Balance as at 31 Dec. 15
Fixed intangible assets	4 366	1 215	312	5 269
Fixed tangible assets	455 373	207 768	139 785	523 356
Long-term financial assets				
Total	506 160	329 029	140 097	695 092

Balance position	CUMULATED DEPRECIATION (CZK '000)			
	Balance as at 1 Jan. 15	Increments	Decrements	Balance as at 31 Dec. 15
Fixed intangible assets	3 724	311	67	3 968
Fixed tangible assets	91 215	18 591	4 454	105 352
Long-term financial assets	0	0	0	0
Total	94 939	18 902	4 521	109 320

Balance position	RESIDUAL PRICE (CZK '000)	
	Balance as at 1 Jan. 15	Balance as at 31 Dec. 15
Fixed intangible assets	642	1 301
Fixed tangible assets	364 158	418 004
Long-term financial assets	46 421	166 467
Total	411 221	585 772

2. FIXED INTANGIBLE ASSETS

Balance position	ACQUISITION AND PRODUCTION PRICE (CZK '000)			
	Balance as at 1 Jan. 15	Increments	Decrements	Balance as at 31 Dec. 15
1. Foundation costs	0	0	0	0
2. Intangible results of research and development	0	0	0	0
3. Software	3 876	424	67	4 233
4. Appraisable rights	0	0	0	0
5. Other fixed intangible assets	490	0	0	490
6. Unfinished fixed intangible assets	0	791	245	546
7. Advances paid on fixed intangible assets	0	0	0	0
Total	4 366	1 215	312	5 269

Balance position	CUMULATED DEPRECIATION (CZK '000)			
	Balance as at 1 Jan. 15	Increments	Decrements	Balance as at 31 Dec. 15
1. Foundation costs	0	0	0	0
2. Intangible results of research and development	0	0	0	0
3. Software	3 234	311	67	3 478
4. Appraisable rights	0	0	0	0
5. Other fixed intangible assets	490	0	0	490
6. Unfinished fixed intangible assets	0	0	0	0
7. Advances paid on fixed intangible assets	0	0	0	0
Total	3 724	311	67	3 968

Balance position	RESIDUAL PRICE (CZK '000)	
	Balance as at 1 Jan. 15	Balance as at 31 Dec. 15
1. Foundation costs	0	0
2. Intangible results of research and development	0	0
3. Software	642	755
4. Appraisable rights	0	0
5. Other fixed intangible assets	0	0
6. Unfinished fixed intangible assets	0	546
7. Advances paid on fixed intangible assets	0	0
Total	642	1 301

3. FIXED TANGIBLE ASSETS

Balance position	ACQUISITION AND PRODUCTION PRICE (CZK '000)			
	Balance as at 1 Jan. 15	Increments	Decrements	Balance as at 31 Dec. 15
1. Land	137 998	5 251	0	143 249
2. Buildings	219 519	5 810	197	225 132
3. Independent mov. assets and lots of mov. items	79 966	6 464	4 257	82 173
4. Other fixed tangible assets	429	0	0	429
5. Unfinished fixed tangible assets	5 443	72 099	18 787	58 755
6. Advances paid on fixed tangible assets	3 318	118 144	116 544	4 918
7. Appraisal difference to acquired assets	8 700	0	0	8 700
Total	455 373	207 768	139 785	523 356

Balance position	CUMULATED DEPRECIATION (CZK '000)			
	Balance as at 1 Jan. 15	Increments	Decrements	Balance as at 31 Dec. 15
1. Land	0	0	0	0
2. Buildings	50 288	8 573	197	58 664
3. Independent mov. assets and lots of mov. items	39 360	9 416	4 257	44 519
4. Other fixed tangible assets	262	22	0	284
5. Unfinished fixed tangible assets	0	0	0	0
6. Advances paid on fixed tangible assets	0	0	0	0
7. Appraisal difference to acquired assets	1 305	580	0	1 885
Total	91 215	18 591	4 454	105 352

Balance position	RESIDUAL PRICE (CZK '000)	
	Balance as at 1 Jan. 15	Balance as at 31 Dec. 15
1. Land	137 998	143 249
2. Buildings	169 231	166 468
3. Independent mov. assets and lots of mov. items	40 606	37 654
4. Other fixed tangible assets	167	145
5. Unfinished fixed tangible assets	5 443	58 755
6. Advances paid on fixed tangible assets	3 318	4 918
7. Appraisal difference to acquired assets	7 395	6 815
Total	364 158	418 004

4. LONG-TERM FINANCIAL ASSETS

Balance position	ACQUISITION AND PRODUCTION PRICE (CZK '000)			
	Balance as at 1 Jan. 15	Increments	Decrements	Balance as at 31 Dec. 15
1. Shares in controlled and managed entities	46 421	120 046	0	166 467
2. Shares in accounting units under consid. infl.	0	0	0	0
3. Other long-term securities and shares	0	0	0	0
4. Loans and credit to controlled and managed entities, substantial influence	0	0	0	0
5. Other long-term financial assets	0	0	0	0
6. Purchased long-term financial assets	0	0	0	0
7. Advances paid on long-term financial assets	0	0	0	0
Total	46 421	120 046	0	166 467

Balance position	CUMULATED DEPRECIATION (CZK '000)			
	Balance as at 1 Jan. 15	Increments	Decrements	Balance as at 31 Dec. 15
1. Shares in controlled and managed entities	0	0	0	0
2. Shares in accounting units under consid. infl.	0	0	0	0
3. Other long-term securities and shares	0	0	0	0
4. Loans and credit to controlled and managed entities, substantial influence	0	0	0	0
5. Other long-term financial assets	0	0	0	0
6. Purchased long-term financial assets	0	0	0	0
7. Advances paid on long-term financial assets	0	0	0	0
Total	0	0	0	0

Balance position	RESIDUAL PRICE (CZK '000)	
	Balance as at 1 Jan. 15	Balance as at 31 Dec. 15
1. Shares in controlled and managed entities	46 421	166 467
2. Shares in accounting units under consid. infl.	0	0
3. Other long-term securities and shares	0	0
4. Loans and credit to controlled and managed entities, substantial influence	0	0
5. Other long-term financial assets	0	0
6. Purchased long-term financial assets	0	0
7. Advances paid on long-term financial assets	0	0
Total	46 421	166 467





INDEPENDENT AUDITOR'S REPORT

On the Financial Statements
ARMEX Oil, s.r.o.

Independent Auditor's Report

on the Financial Statements of Armex Oil, s.r.o.
as of 31 December 2015

Independent Auditor's Report

To Limited Partners of ARMEX OIL, s.r.o.

We have audited the accompanying financial statements of ARMEX OIL, s.r.o., which comprise the balance sheet as of 31 December 2015, and the income statement, for the year then ended, and a summary of significant accounting policies and other explanatory notes.

Statutory Body's Responsibility for the Financial Statements

The statutory body of ARMEX OIL, s.r.o. is responsible for the preparation of financial statements that give a true and fair view in accordance with Czech accounting regulations and for such internal control as statutory body determines is necessary to enable the preparation of financial statements that are free from material misstatement, whether due to fraud or error.

Auditor's Responsibility

Our responsibility is to express an opinion on these financial statements based on our audit. We conducted our audit in accordance with the Act on Auditors and International Standards on Auditing and the related application guidelines issued by the Chamber of Auditors of the Czech Republic. Those laws and regulations require that we comply with ethical requirements and plan and perform the audit to obtain reasonable assurance whether the financial statements are free from material misstatement.

An audit involves performing procedures to obtain audit evidence about the amounts and disclosures in the financial statements. The procedures selected depend on the auditor's judgment, including the assessment of the risks of material misstatement of the financial statements, whether due to fraud or error. In making those risk assessments, the auditor considers internal control relevant to the entity's preparation of the financial statements that give a true and fair view in order to design audit procedures that are appropriate in the circumstances, but not for the purpose of expressing an opinion on the effectiveness of the entity's internal control. An audit also includes evaluating the appropriateness of accounting policies used and the reasonableness of accounting estimates made by management, as well as evaluating the overall presentation of the financial statements.

We believe that the audit evidence we have obtained is sufficient and appropriate to provide a basis for our audit opinion.

Accounting Entity Information

Company Name: ARMEX Oil, s.r.o.
File No.: C 15492 registered at Regional Court Ústí nad Labem
Registered Office: Mánesova 2022/13, Děčín VI – Letná, 405 02 Děčín
Legal Form: limited liability company
Registered on: 4 June 1999
Identification Number (IČ): 254 03 460
Line of Business: see Business Register Statement
Statutory Body: Executive Director: Ing. Antonín Hlavsa
Executive Director: Hynek Sagan
Registered Capital: CZK 298,000,000

Audit Execution

Statutory auditor: ADL Audit s.r.o., auditor's license no. 561
Ing. Petr Dostál, MBA, auditor's license no. 1361
Partner auditing company: ACT AUDIT, spol. s r.o., auditor's license no. 233
Audited Period: 1 January 2015 – 31 December 2015
Balance Sheet Day: 31 December 2015
Report Issue Date: 28 June 2016

Audit Subject Matter

In compliance with Act No. 93/2009 Coll. on auditors, and in compliance with International Standards and related application supplements of the Chamber of Auditors of the Czech Republic the auditor verifies, whether information stated in the financial statement provide a true and fair presentation of the subject matter of the accountancy.

Appendices

Complete Balance Sheet as of 31 December 2015
Complete Profit and Loss Statement as of 31 December 2015
Appendix for the 2015 Financial Statement

Opinion


In our opinion, the financial statements give a true and fair view of the financial position of ARMEX OIL, s.r.o. as of 31 December 2015, and of its financial performance for the year then ended in accordance with Czech accounting regulations.

Other Information

Other information comprises the information included in an annual report, but does not include financial statements and our auditor's report thereon. The Statutory Body is responsible for the other information. In order to verify the financial statement, we are obliged to state our opinion on the other information.

As stated in the 1st Appendix of the financial statement, ARMEX OIL, s.r.o. does not issue an annual report, because all relevant information will be included in a consolidated annual report. For this reason, our opinion on other information is not included in this auditor's report.

In Prague on June 28, 2016


ADL Audit s.r.o.
auditor's license no. 561
110 00 Prague 1
Na Příkopě 859/22




Ing. Petr Dostál, MBA
auditor's license no. 1361



TRANSCARGO was established and started its activities in 1996. The company has been operating for many years as a non-retail fuel distributor namely on the Moravian market, and the company's customer base consists mainly of end consumers using the supplied fuels for their commercial activities.

The company's customer portfolio consists mainly of financially strong, economically stable customers with higher monthly volumes of fuel purchase. This fact is manifested by very competitive environment in which the company carries out its business activities, but at the same time the business is run with virtually zero credit risk, despite a significant volume of the company's business activities.

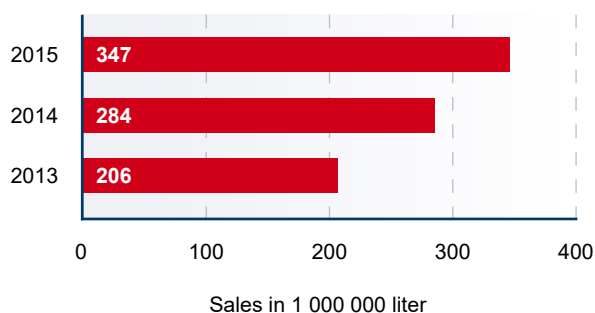
Despite a very competitive environment on the market, TRANSCARGO has capacities to asserts itself and continuously increase the volume of sold fuels, however, at the same time it shifts its focus more and more to the market of small customers and businesses, while balancing the higher risk of business transactions in this market segment by a diligent work with security legal instruments.

Since 2013 the company has been a part of ARMEX group with ARMEX Oil, s.r.o. as the parental company. The full importance of the synergy between ARMEX group and the company became evident in 2015 when ARMEX group to a great extent succeeded in taking control over the Moravian market using the joint know how and by centralised fuel procurement. The dominance of ARMEX group on the Moravian market should be further strengthened by the acquisition of DRACAR CZ a.s., an Ostrava based corporation.

In 2015 the company traded in total 347 million litres of fuel compared to 284 million of litres of sold fuel in 2014, thus increasing their turnover in natural units by 22.2%.

SALES OF MINERAL OILS

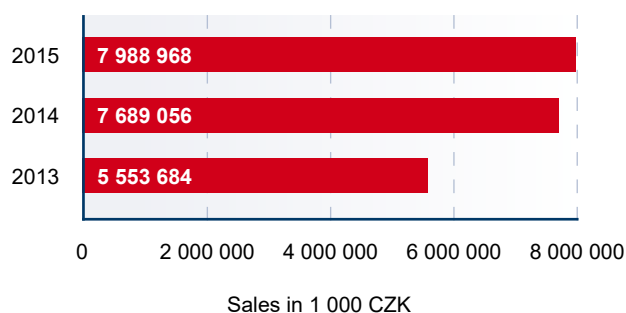
TRANSCARGO s.r.o.



In 2015 the company's sales from sale of goods amounted to CZK 7.99 billion compared to CZK 7.69 billion in 2014, which equals to 3.9% growth.

SALES OF GOODS

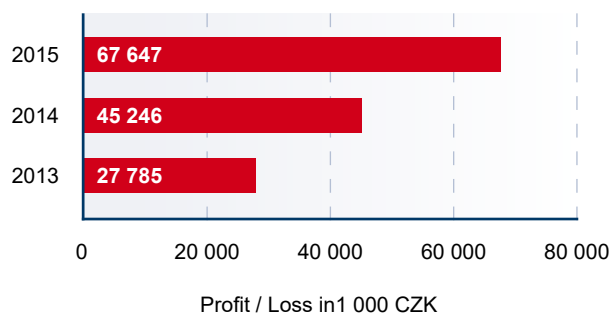
TRANSCARGO s.r.o.



In 2015 the company's net profit amounted to CZK 67.6 billion, while in 2014 the net profit was CZK 45.2 billion and the year-to-year growth is 49.6%.

PROFIT / LOSS FOR THE PERIOD

TRANSCARGO s.r.o.



From the point of view of the company's own operations it can be stated that after the changes performed in connection with the company's acquisition by ARMEX group, the company has become fully stable and „established“ in terms of logistics, sales, information and administration.



Therefore, given the above mentioned, in 2016 we can expect stable activities and smooth development of the company, although we also have to calculate with a relatively complicated market situation resulting from the behaviour of UNIPETROL and also in connection with other competitors operating on the fuel distribution market.



The company complies with all legal regulations and the best available practises in the field of environmental protection. The company also complies with all legal regulations in the field of employment and it continuously develops their human resources.





BALANCE SHEET

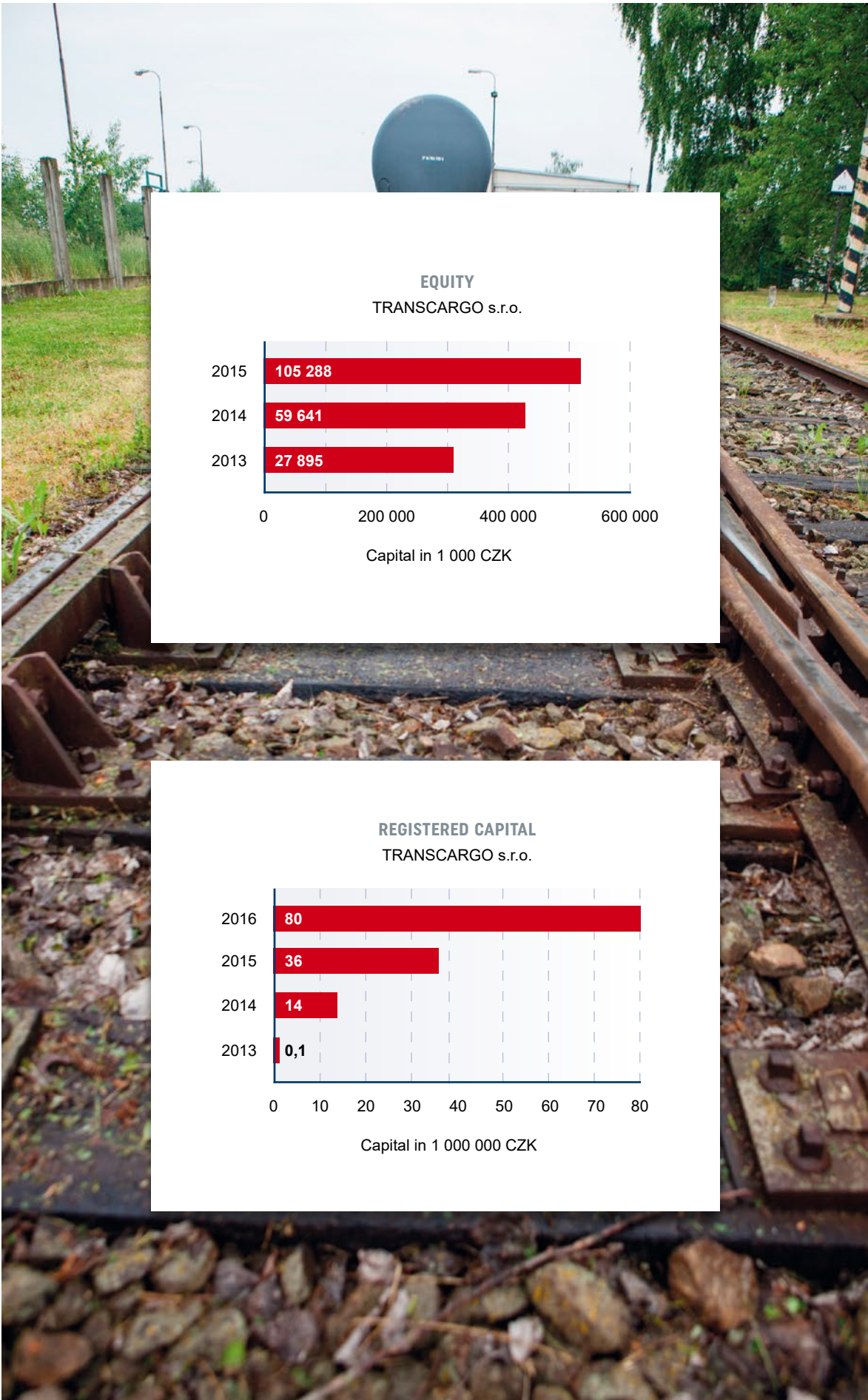
Individual Financial Statements
TRANSCARGO s.r.o.

Balance Sheet - ASSETS (in whole CZK)		Current accounting period			Past period
		Gross	Correction	Net	
	TOTAL ASSETS	326 877	-1 728	325 149	310 955
A.	Receivables for subscribed capital	0	0	0	0
B.	Fixed assets	3 404	-1 728	1 676	2 364
B. I.	Fixed intangible assets	184	-153	31	92
B. I. 1.	Foundation costs	0	0	0	0
B. I. 2.	Intangible results of research and development	0	0	0	0
B. I. 3.	Software	184	-153	31	92
B. I. 4.	Appraisable rights	0	0	0	0
B. I. 5.	Goodwill (+/-)	0	0	0	0
B. I. 6.	Other fixed intangible assets	0	0	0	0
B. I. 7.	Unfinished fixed intangible assets	0	0	0	0
B. I. 8.	Advances paid on fixed intangible assets	0	0	0	0
B. II.	Fixed tangible assets	3 220	-1 575	1 645	2 272
B. II. 1.	Land	0	0	0	0
B. II. 2.	Structures	0	0	0	0
B. II. 3.	Independent tang. objects and sets of tang. objects	3 220	-1 575	1 645	2 272
B. II. 4.	Arable land	0	0	0	0
B. II. 5.	Livestock and herds	0	0	0	0
B. II. 6.	Other fixed tangible assets	0	0	0	0
B. II. 7.	Unfinished fixed tangible assets	0	0	0	0
B. II. 8.	Advances paid on fixed tangible assets	0	0	0	0
B. II. 9.	Appraisal difference to acquired assets	0	0	0	0
B. III.	Long-term financial assets	0	0	0	0
B. III. 1.	Shares in controlled enterprises	0	0	0	0
B. III. 2.	Shares in accounting units under considerable influence	0	0	0	0
B. III. 3.	Other long-term securities and shares	0	0	0	0
B. III. 4.	Loans and credit to controlled and managed entities, substantial influence	0	0	0	0
B. III. 5.	Other long-term financial assets	0	0	0	0
B. III. 6.	Acquired long-term financial assets	0	0	0	0
B. III. 7.	Advances paid on long-term financial assets	0	0	0	0
C.	Current assets	321 368	0	321 368	308 508
C. I.	Supplies in stock	52 321	0	52 321	9 218
C. I. 1.	Materials	0	0	0	0

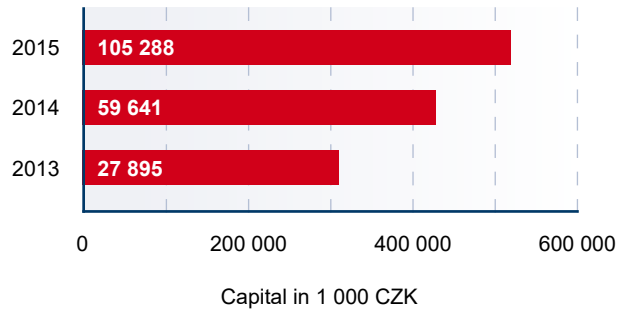
Balance Sheet - ASSETS (in whole CZK)		Current accounting period			Past period
		Gross	Correction	Net	
C. I. 2.	Unfinished production and semi-finished products	0	0	0	0
C. I. 3.	Products	0	0	0	0
C. I. 4.	Animals	0	0	0	0
C. I. 5.	Goods	866	0	866	784
C. I. 6.	Advances paid on supplies	51 455	0	51 455	8 434
C. II.	Long-term receivables	0	0	0	0
C. II. 1.	Trade receivables	0	0	0	0
C. II. 2.	Receivables from controlled entities	0	0	0	0
C. II. 3.	Receivables - substantial influence	0	0	0	0
C. II. 4.	Receivables from partners	0	0	0	0
C. II. 5.	Long-term advances paid	0	0	0	0
C. II. 6.	Estimated asset accounts	0	0	0	0
C. II. 7.	Other receivables	0	0	0	0
C. II. 8.	Deferred tax receivable	0	0	0	0
C. III.	Short-term receivables	250 476	0	250 476	215 188
C. III. 1.	Trade receivables	227 728	0	227 728	206 686
C. III. 2.	Receivables from controlled entities	0	0	0	0
C. III. 3.	Receivables - substantial influence	0	0	0	0
C. III. 4.	Receivables from partners	0	0	0	0
C. III. 5.	Social security and health insurance	0	0	0	0
C. III. 6.	State - tax receivables	22 742	0	22 742	8 467
C. III. 7.	Other advances paid		0		
C. III. 8.	Estimated asset accounts	0	0	0	0
C. III. 9.	Other receivables	0	0	0	0
C. IV.	Short-term financial assets	18 571	0	18 571	84 102
C. IV. 1.	Cash	151	0	151	37
C. IV. 2.	Bank accounts	18 420	0	18 420	84 065
C. IV. 3.	Short-term securities and shares	0	0	0	0
C. IV. 4.	Acquired short-term financial assets	0	0	0	0
D. I.	Accruals	2 105	0	2 105	83
D. I. 1.	Deferred costs	105	0	105	83
D. I. 2.	Deferred comprehensive costs	0	0	0	0
D. I. 3.	Deferred revenues	2 000	0	2 000	0

Balance Sheet - LIABILITIES (in whole CZK)		Current accounting period	Previous accounting period
	TOTAL LIABILITIES	325 149	310 955
A.	Equity	105 288	59 641
A. I.	Registered capital	35 600	13 600
A. I. 1.	Registered capital	35 600	13 600
A. I. 2.	Shares and commercial shares (-)	0	0
A. I. 3.	Changes in registered capital	0	0
A. II.	Capital funds	0	0
A. II. 1.	Premium	0	0
A. II. 2.	Other capital funds	0	0
A. II. 3.	Appraisal differences from reassessment of assets and liabilities	0	0
A. II. 4.	Appraisal differences from reassessment during transformations of business	0	0
A. II. 5.	Differences from transformation of business corporations	0	0
A. II. 6.	Differences from appraisal during transformation of business corporations	0	0
A. III.	Funds from profit	100	100
A. III. 1.	Reserve fund	100	100
A. III. 2.	Statutory and other funds	0	0
A. IV.	Earnings from past years	1 941	695
A. IV. 1.	Retained profit from past years	1 941	695
A. IV. 2.	Unpaid losses from past years	0	0
A. IV. 3.	Other earnings from past years	0	0
A. V. 1.	Earnings in the current accounting period (+/-)	67 647	45 246
A. V. 2.	Decision on advances for payment of share in profit (-)	0	0
B.	Foreign resources	219 108	251 314
B. I.	Reserves	0	0
B. I. 1.	Reserves pursuant to special legal regulations	0	0
B. I. 2.	Reserves for pensions and similar liabilities	0	0
B. I. 3.	Reserves for income tax	0	0
B. I. 4.	Other reserves	0	0

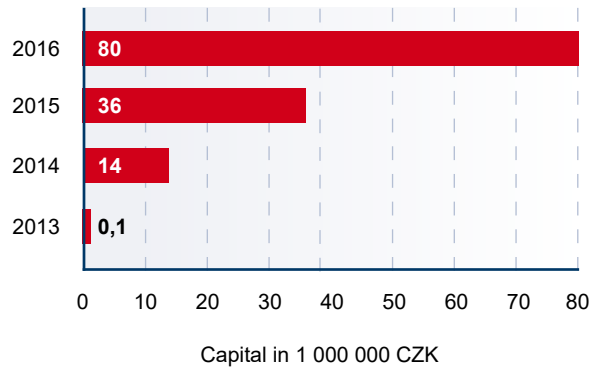
Balance Sheet - LIABILITIES (in whole CZK)		Current accounting period	Previous accounting period
B. II.	Long-term liabilities	133	122
B. II. 1.	Trade liabilities	0	0
B. II. 2.	Liabilities - controlled or controlling entities	0	0
B. II. 3.	Liabilities - substantial influence	0	0
B. II. 4.	Liabilities to partners	0	0
B. II. 5.	Long-term advances received	0	0
B. II. 6.	Issued bonds	0	0
B. II. 7.	Long-term bills of exchange for payment	0	0
B. II. 8.	Estimated liability accounts	0	0
B. II. 9.	Other liabilities	0	0
B. II. 10.	Deferred tax liability	133	122
B. III.	Short-term liabilities	20 989	101 592
B. III. 1.	Trade liabilities	12 370	93 892
B. III. 2.	Liabilities - controlled or controlling entities	0	0
B. III. 3.	Liabilities - substantial influence	0	0
B. III. 4.	Liabilities to partners	0	0
B. III. 5.	Liabilities vis-à-vis employees	584	500
B. III. 6.	Liabilities from social security and health insurance	299	248
B. III. 7.	State - tax liabilities and subsidies	7 646	6 853
B. III. 8.	Short-term advances received	0	0
B. III. 9.	Issued bonds	0	0
B. III. 10.	Estimated liability accounts	90	99
B. III. 11.	Other liabilities	0	0
B. IV.	Bank loans and assistance	197 986	149 600
B. IV. 1.	Long-term bank loans	0	0
B. IV. 2.	Short-term bank loans	197 986	149 600
B. IV. 3.	Short-term financial assistance	0	0
C. I.	Accruals	753	0
C. I. 1.	Deferred costs	753	0
C. I. 2.	Deferred revenues	0	0



EQUITY TRANSCARGO s.r.o.



REGISTERED CAPITAL TRANSCARGO s.r.o.





PROFIT AND LOSS STATEMENT

Individual Financial Statements
TRANSCARGO s.r.o.

PROFIT AND LOSS STATEMENT (in whole CZK)		Reality in acc. period	
		Current	Past
I.	Revenues from goods sold	7 988 968	7 689 056
A.	Costs of goods sold	7 874 662	7 611 730
+	Sale margin	114 306	77 326
II.	Production	0	0
II. 1.	Revenues from finished products and services	0	0
II. 2.	Change in balance of internal inventory of own production	0	0
II. 3.	Capitalisation	0	0
B.	Consumption from production	14 854	8 110
B. 1.	Consumption of material and energy	799	708
B. 2.	Services	14 055	7 402
+	Value added	99 452	69 216



PROFIT AND LOSS STATEMENT (in whole CZK)		Reality in acc. period	
		Current	Past
C.	Personnel costs	11 217	9 088
C. 1.	Payroll costs	8 414	6 794
C. 2.	Bonuses to members of business corporation	0	0
C. 3.	Costs for social security and health insurance	2 659	2 172
C. 4.	Social expenses	144	122
D.	Taxes and fees	9	11
E.	Depreciation of intangible and tangible assets	825	741
III.	Revenues from fixed assets and material sold	20	0
III. 1.	Revenues from fixed assets sold	20	0
III. 2.	Revenues from material sold	0	0
F.	Residual price of fixed assets and material sold	18	0
F. 1.	Residual price of fixed assets sold	18	0
F. 2.	Material sold	0	0
G.	Change in balance of reserves and adjustments in operation area and comprehensive deferred costs	0	0
IV.	Other operational revenues	4 407	18
H.	Other operational expenses	4 642	324
V.	Transfer of operational revenues	0	0
I.	Transfer of operational expenses	0	0
*	Operating earnings	87 168	59 070
VI.	Revenues from sale of securities and deposits	0	0
J.	Sold securities and shares	0	0
VII.	Revenues from financial assets	0	0
VII. 1.	Revenues from shares in controlled and management entities and accounting units under substantial influence	0	0
VII. 2.	Revenues from other securities and shares	0	0
VII. 3.	Revenues from other long-term financial assets	0	0
VIII.	Revenues from short-term financial investments	0	0
K.	Revenues from financial assets	0	0
IX.	Financial from reassessment of securities and derivatives	0	0
L.	Costs from reassessment of securities and derivatives	0	0

PROFIT AND LOSS STATEMENT (in whole CZK)		Reality in acc. period	
		Current	Past
M.	Change in financial reserves and adjustments in financial area (+/-)	0	0
X.	Interest revenues	3	5
N.	Interest expenses	3 080	2 470
XI.	Other financial revenues	0	0
O.	Other financial expenses	506	684
XII.	Transfer of financial revenues	0	0
P.	Transfer of financial expenses	0	0
*	Earnings from financial activity	-3 583	-3 149
Q.	Income tax on regular activity	15 938	10 675
Q. 1.	due	15 928	10 623
Q. 2.	deferred	10	52
**	Earnings from regular activity	67 647	45 246
XIII.	Extraordinary revenues	0	0
R.	Extraordinary expenses	0	0
S.	Income tax on extraordinary activity	0	0
S. 1.	due	0	0
S. 2.	deferred	0	0
*	Earnings from extraordinary activity	0	0
T.	Transfer of share in earnings to partners (+/-)	0	0
***	Earnings for the accounting period (+/-)	67 647	45 246
****	Earnings before tax	83 585	55 921



NOTES TO THE FINANCIAL STATEMENTS

Individual Financial Statements
TRANSCARGO s.r.o.

1. COMPANY DESCRIPTION

Commercial name:	TRANSCARGO s.r.o.
Registered office:	Malý Val 1580/17 , 767 01 Kroměříž, Czech Republic
Legal form:	limited liability company
Company ID Number:	651 41 261
Date of incorporation:	14 May 1996
Subject of activity:	Fuel distribution

TRANSCARGO, s.r.o. (hereinafter referred to as the "company") is a limited liability company established on 14 May 1996, with its registered office in Kroměříž, Czech Republic, Company ID Number: 65141261. The company's main subject of activity is fuel distribution. In 2015 one fundamental change was made in the entry in the companies register, namely the increase of the company's registered capital from CZK 13.6 mn to CZK 35.6 mn, and the consequent increase of the absolute shares of company associates without a change in the ratio of shares.

Parties participating in the registered capital with 20 and more percent:

ARMEX Oil, s.r.o.	with a share of 75%
Petr Vojtásek	with a share of 25%

Members of the statutory body as at 31 December 2015:

Executive	Hynek Sagan
Executive	Ing. Antonín Hlavsa
Executive	Petr Vojtásek

The company does not have a branch organisation abroad.

The company does not own any asset or other participations in another corporate entity.

2. BASIC REFERENCE POINTS FOR COMPILING THE FINANCIAL STATEMENTS

The enclosed financial statements were compiled in accordance with Act No. 563/1991 Coll., on accounting, as amended (hereinafter referred to as the "Accounting Act") and Implementing Regulation No. 500/2002 Coll., which implements certain provisions of Act No. 563/1991 Coll., on accounting, as amended, for accounting units that are entrepreneurs keeping account using the dual-entry accounting method, as amended, in the version valid for 2015 and 2014.

3. ACCOUNTING METHODS

The appraisal, depreciation and accounting methods used by the company in compiling the financial statements for 2015 and 2014 are as follows:

a) Fixed intangible assets

Fixed intangible assets are valued at their acquisition prices, which include the acquisition price and costs related to acquisition.

Fixed intangible assets worth more than CZK 60 000 in 2015 and 2014 are depreciated to the debit of costs based on the expected lifetime of the relevant assets.

Write-offs are calculated based on the acquisition price and expected lifetime of the relevant assets. The depreciation plan is updated in the course of using the fixed intangible assets based on the expected lifetime of the assets.

b) Fixed tangible assets

Fixed tangible assets are valued at their acquisition prices, which include the acquisition price, transport costs, customs duty and other costs related to acquisition. Interest on credit is not a part of the acquisition price.

Fixed tangible assets worth more than CZK 40 000 in 2015 and 2014 are depreciated throughout their economic lifetime.

Costs for technical appreciation of fixed tangible assets increase their acquisition price. Repairs and maintenance are accounted into costs.

Write-offs are calculated based on the acquisition price and expected lifetime of the relevant assets. The depreciation plan is updated in the course of using the fixed tangible assets based on the expected lifetime of the assets.

c) Financial assets

Short-term financial assets consist of valuables, cash and bank account funds.

d) Supplies in stock

Purchased supplies are appraised at acquisition prices using method A for accounting supplies. Released supplies are appraised at the real acquisition prices. The acquisition price of supplies includes costs for their acquisition including costs related to acquisition (transport costs, customs duty, commission, etc.).

e) Receivables

Receivable are appraised upon accrual at their nominal value. Purchased receivables are appraised at the acquisition price. The company does not create adjustment to receivables, because all on-balance receivables reported in the company's balance sheet as at the balance date were paid as at the date of compiling the financial statements.

Estimated asset accounts are appraised based on expert estimates and calculations.

f) Equity

The company reports its registered capital in the amount entered in the companies register at the regional court.

Based on the memorandum of association, the company created a reserve fund from profit equal to CZK 100 000. The value of the reserve fund is final.

g) Foreign resources

Long-term and short-term liabilities are reported at nominal values. Short-term credit is reported at nominal value. The company has no long-term credit. Estimated liability accounts are appraised based on expert estimates and calculations.

h) Forex operations

Assets and liabilities acquired in foreign currencies are appraised in Czech korunas (at the exchange rate valid on their accrual date) and as at the balance date, items of a monetary character were appraised at the exchange rate valid on 31 December, declared by the Czech National Bank.

Realised and unrealised forex profits and losses are accounted to financial revenues or financial costs for the current year.

i) Use of estimates

Compiling of the financial statements requires the company management to use estimates and assumptions, which affect the reported value of assets and liabilities as at the date of the financial statements and the reported value of revenues and costs in the reviewed period. The company management has stipulated these estimates and assumptions based on all the relevant information known to it. Nevertheless, as follows from the nature of estimates, the real values may differ from these estimates in the future.

j) Accounting of revenues and costs

Revenues and costs are accounted as accruals, i.e. in the period to which they pertain in terms of time.

k) Income tax

The cost of income tax is calculated using the valid tax rate from the accounting profit increased or decreased by permanent or temporary tax ineligible costs and untaxed revenues (e.g. creation and accounting of other reserves and adjustments, costs for representation, difference between accounting and tax depreciation, etc.). Items that reduce the tax base (donations), deductible items (tax loss, costs for research and development project

implementation) and discounts on income tax are also taken into account.

Deferred tax liability reflects the tax impact of temporary differences between the balance values of assets and liabilities in terms of accounting and stipulation of the income tax base with regard to the realisation period.

l) Subsequent events

The impact of events that occurred between the balance date and date of compiling the financial statements is depicted in the financial statements in cases where such events provided additional information about facts that existed as at the balance date.

4. FIXED ASSETS

Overview of the development and balance of fixed assets can be seen on page 91-94.

The total of low-value intangible and tangible assets not listed in the balance sheet as at 31 December 2015 and 31 December 2014 at acquisition prices amounted to CZK 400 000 and CZK 350 000.

5. RECEIVABLES

As at 31 December 2015 and 31 December 2014, receivables past maturity by more than 30 days amounted to CZK 2 418 000 and CZK 419 000. Tax receivables from the state consist of an overpayment on VAT.

6. ADJUSTMENTS

The company does not create adjustments because there are no assets whose book value is higher than their real value.

7. SHORT-TERM FINANCIAL ASSETS

As at 31 December 2015 and 2014, the company had the following balances on accounts with limited handling (CZK '000):

Special account with Československá obchodní banka with a balance as at 31 December 2015 and 31 December 2014 of CZK 5 mn, which represents cash collateral for provided bank guarantees.

The company has an open overdraft facility with Raiffeisenbank a.s., which allows it to draw credit of up to CZK 100 000 000. As at 31 December 2015 and 31 December 2014, the debit (in accordance with the agreed overdraft limit of CZK 100 000 000) was CZK 98 886 000 and CZK 96 600 000, and is reported in the balance sheet as a short-term bank loan (see point 11).

8. OTHER ASSETS

Deferred revenues represent a share in the claim of ARMEX to a discount on the storage fees from ČEPRO, a.s.

9. EQUITY

Overview of changes in equity (CZK '000):

	Balance as at 31 Dec. 13	Increase	Decrease	Balance as at 31 Dec. 14	Increase	Decrease	Balance as at 31 Dec. 15
Registered capital	100	13 500	0	13 600	22 000	0	35 600
Other capital funds	0	0	0	0	0	0	0
Differences from reassessment of assets and liabilities	0	0	0	0	0	0	0
Appraisal differences from reassessment during transformations	0	0	0	0	0	0	0
Reserve fund	10	90	0	100	0	0	100
Earnings from past years	0	695	0	695	1 246	0	1 941
Other earnings from past years	0	0	0	0	0	0	0
Decision on advances for payment of share in profit	0	0	0	0	0	0	0
Earnings in the current accounting period	27 785			45 246			67 647
Total	27 895			59 641			105 288

The company's registered capital consists of 2 shares fully subscribed and paid, with a nominal value of CZK 26 700 000, respectively CZK 8 900 000.

On 14 and 15 July 2015, the company paid shares in profit for 2014 for a total of CZK 21 175 000. For 2013, the paid shares in profit amounted to CZK 13 500 000.

10. SHORT-TERM LIABILITIES

As at 31 December 2015 and 31 December 2014, the company had short-term liabilities past maturity (by more than 30 days) worth CZK 20 000 and CZK 0.

As at 31 December 2015, the company registered CZK 299 000 in due liabilities on premiums for social security and health insurance.

11. BANK LOANS, FINANCIAL ASSISTANCE AND BANK GUARANTEES

Bank	Typ Type	Framework 2014 / 2015	Balance 2014 / 2015	Interest rate	Collateral
ČSOB	revolving	50 000 / 100 000	50 000 / 99 100	Pribor + 1,55% p. a.	receivables
ČSOB	bank guarantee	20 000 / 20 000		1,25% p. a.	cash collateral
Raiffeisenbank	overdraft facility	100 000 / 100 000	99 600 / 98 886	Pribor + 1,40% p. a.	receivables

Table data are in CZK '000. Interest expenses pertaining to bank loans and financial assistance for 2015 and 2014 amounted to CZK 3 080 000 and CZK 2 470 000.

12. OTHER LIABILITIES

Deferred costs represent the amount corresponding to compensations paid in 2016 to suppliers for cancellation of an order for 4 trains in the month of December of the accounting period.

13. INCOME TAX

Due income tax for the accounting (taxation) period of the calendar year 2015 is equal to CZK 15 927 700.

The company calculated deferred tax from the difference between the tax and book residual value of fixed assets, so that the resulting deferred tax liability as at 31 December 2014 was equal to CZK 122 000 and as at 31 December 2015 was equal to CZK 133 000.

14. REVENUES

All company revenues for 2014 and 2015 were generated domestically and exclusively from the sale of goods - fuels. The company has no key account customers that would account for more than 10% of the company's turnover.



15. PERSONNEL EXPENSES

Breakdown of personnel expenses (CZK '000):

	2015		2014	
	Total number of employees	Members of governing bodies	Total number of employees	Members of governing bodies
Average number of employees (FTE)	13	1	11	1
Wages	8 414	2 068	6 794	1 701
Social security and health insurance	2 659	550	2 172	464
Social expenses	144	11	122	9
Total personnel expenses	11 217	2 629	9 088	2 174

16. INFORMATION ABOUT RELATED ENTITIES

A detailed breakdown of loans including interest rates, granted guarantees, provided advances and other benefits provided to current and former members of statutory bodies and managing employees as at 31 December (CZK '000):

	Statutory body		Managing employees	
	2015	2014	2015	2014
Advances	0	0	0	0
Loans	0	0	0	0
Guarantees	0	0	0	0
Other benefits	11	11	11	11

Other benefits consist of the provision of meal vouchers for 45% of their nominal value.

Short-term receivables from related entities as at 31 December (CZK '000):

Related entity	Maturity date - Type of claim	2015	2014
ARMEX Oil, s.r.o.	no maturity - advance on fuel	43 727	0
ARMEX Oil, s.r.o.	22 December 2016 - credit note for storage	2 000	0
DRACAR CZ a.s.	various - fuel supplies	2 186	0
DRACAR CZ a.s.	14 January 2016 – re-invoicing of IT work	76	0

Short-term liabilities towards related entities as at 31 December (CZK '000):

Related entity	Maturity dates/deadlines	2015	2014
Podnikatelský poradenský servis, s.r.o.	14 January 2016 – tax consultancy	1	0
ARMEX Oil, s.r.o.	14 February 2016 – reaccounting of cancellation fees	743	0
ARMEX Oil, s.r.o.	various – fuel supplies	0	81 494
DRACAR CZ a.s.	14 January 2016 – credit note for fuel supplies	44	0

The company compiled the report on relation pursuant to Section 82 et seq. of the Act on Commercial Corporations, which is an annex to the company's annual report and which describes in detail the transactions with related entities in 2015.

17. IMPORTANT ITEMS IN THE PROFIT AND LOSS STATEMENT

The services item represents in particular costs for mediation services.

Other operating revenues consist primarily of revenues from assigned receivables.

Other operating costs consist primarily of the nominal value of assigned receivables.

Other financial costs consist primarily of FX losses.



18. CONTINUATION OF THE COMPANY FOR AN UNLIMITED TERM

The financial statements as at 31 December 2015 were compiled under the assumption that the company will continue to operate as an enterprise for an unlimited term. The enclosed financial statements therefore contain no modifications which could arise from this uncertainty, because as at the date of compiling the financial statements, there was no information available at the accounting unit to indicate that the accounting unit should not operate its activity continuously and that as a consequence the accounting unit's ability to fulfil its obligations should be threatened.

Overview and development of fixed assets

1. TOTAL FIXED ASSET

Balance position	ACQUISITION AND PRODUCTION PRICE (CZK '000)			
	Balance as at 1 Jan. 15	Increments	Decrements	Balance as at 31 Dec. 15
Fixed intangible assets	184	0	0	184
Fixed tangible assets	3 123	310	213	3 220
Long-term financial assets	0	0	0	0
Total	3 307	310	213	3 404

Balance position	CUMULATED DEPRECIATION (CZK '000)			
	Balance as at 1 Jan. 15	Increments	Decrements	Balance as at 31 Dec. 15
Fixed intangible assets	92	61	0	153
Fixed tangible assets	852	781	58	1 575
Long-term financial assets	0	0	0	0
Total	944	842	58	1 728

Balance position	RESIDUAL PRICE (CZK '000)	
	Balance as at 1 Jan. 15	Balance as at 31 Dec. 15
Fixed intangible assets	92	31
Fixed tangible assets	2 271	1 645
Long-term financial assets	0	0
Total	2 363	1 676

2. FIXED INTANGIBLE ASSETS

Balance position	ACQUISITION AND PRODUCTION PRICE (CZK '000)			
	Balance as at 1 Jan. 15	Increments	Decrements	Balance as at 31 Dec. 15
1. Foundation costs	0	0	0	0
2. Intangible results of research and development	0	0	0	0
3. Software	184	0	0	184
4. Appraisable rights	0	0	0	0
5. Other fixed intangible assets	0	0	0	0
6. Unfinished fixed intangible assets	0	0	0	0
7. Advances paid on fixed intangible assets	0	0	0	0
Total	184	0	0	184

Balance position	CUMULATED DEPRECIATION (CZK '000)			
	Balance as at 1 Jan. 15	Increments	Decrements	Balance as at 31 Dec. 15
1. Foundation costs	0	0	0	0
2. Intangible results of research and development	0	0	0	0
3. Software	92	61	0	153
4. Appraisable rights	0	0	0	0
5. Other fixed intangible assets	0	0	0	0
6. Unfinished fixed intangible assets	0	0	0	0
7. Advances paid on fixed intangible assets	0	0	0	0
Total	92	61	0	153

Balance position	RESIDUAL PRICE (CZK '000)	
	Balance as at 1 Jan. 15	Balance as at 31 Dec. 15
1. Foundation costs	0	0
2. Intangible results of research and development	0	0
3. Software	92	31
4. Appraisable rights	0	0
5. Other fixed intangible assets	0	0
6. Unfinished fixed intangible assets	0	0
7. Advances paid on fixed intangible assets	0	0
Total	92	31

3. FIXED TANGIBLE ASSETS

Balance position	ACQUISITION AND PRODUCTION PRICE (CZK '000)			
	Balance as at 1 Jan. 15	Increments	Decrements	Balance as at 31 Dec. 15
1. Land	0	0	0	0
2. Buildings	0	0	0	0
3. Independent mov. assets and lots of mov. items	3 123	155	58	3 220
4. Other fixed tangible assets	0	0	0	0
5. Unfinished fixed tangible assets	0	155	155	0
6. Advances paid on fixed tangible assets	0	0	0	0
7. Appraisal difference to acquired assets	0	0	0	0
Total	3 123	310	213	3 220

Balance position	CUMULATED DEPRECIATION (CZK '000)			
	Balance as at 1 Jan. 15	Increments	Decrements	Balance as at 31 Dec. 15
1. Land	0	0	0	0
2. Buildings	0	0	0	0
3. Independent mov. assets and lots of mov. items	852	781	58	1 575
4. Other fixed tangible assets	0	0	0	0
5. Unfinished fixed tangible assets	0	0	0	0
6. Advances paid on fixed tangible assets	0	0	0	0
7. Appraisal difference to acquired assets	0	0	0	0
Total	852	781	58	1 575

Balance position	RESIDUAL PRICE (CZK '000)	
	Balance as at 1 Jan. 15	Balance as at 31 Dec. 15
1. Land	0	0
2. Buildings	0	0
3. Independent mov. assets and lots of mov. items	2 271	1 645
4. Other fixed tangible assets	0	0
5. Unfinished fixed tangible assets	0	0
6. Advances paid on fixed tangible assets	0	0
7. Appraisal difference to acquired assets	0	0
Total	2 271	1 645

4. LONG-TERM FINANCIAL ASSETS

Balance position	ACQUISITION AND PRODUCTION PRICE (CZK '000)			
	Balance as at 1 Jan. 15	Increments	Decrements	Balance as at 31 Dec. 15
1. Shares in controlled and managed entities	0	0	0	0
2. Shares in accounting units under consid. infl.	0	0	0	0
3. Other long-term securities and shares	0	0	0	0
4. Loans and credit to controlled and managed entities, substantial influence	0	0	0	0
5. Other long-term financial assets	0	0	0	0
6. Purchased long-term financial assets	0	0	0	0
7. Advances paid on long-term financial assets	0	0	0	0
Total	0	0	0	0

Balance position	CUMULATED DEPRECIATION (CZK '000)			
	Balance as at 1 Jan. 15	Increments	Decrements	Balance as at 31 Dec. 15
1. Shares in controlled and managed entities	0	0	0	0
2. Shares in accounting units under consid. infl.	0	0	0	0
3. Other long-term securities and shares	0	0	0	0
4. Loans and credit to controlled and managed entities, substantial influence	0	0	0	0
5. Other long-term financial assets	0	0	0	0
6. Purchased long-term financial assets	0	0	0	0
7. Advances paid on long-term financial assets	0	0	0	0
Total	0	0	0	0

Balance position	RESIDUAL PRICE (CZK '000)	
	Balance as at 1 Jan. 15	Balance as at 31 Dec. 15
1. Shares in controlled and managed entities	0	0
2. Shares in accounting units under consid. infl.	0	0
3. Other long-term securities and shares	0	0
4. Loans and credit to controlled and managed entities, substantial influence	0	0
5. Other long-term financial assets	0	0
6. Purchased long-term financial assets	0	0
7. Advances paid on long-term financial assets	0	0
Total	0	0



INDEPENDENT AUDITOR'S REPORT

On the Financial Statements
TRANSCARGO s.r.o.

Independent Auditor's Report

on the Financial Statements of TRANSCARGO s.r.o.
as of 31 December 2015

Accounting Entity Information

Company Name: TRANSCARGO s.r.o.
File No.: C 80603 registered at Regional Court Brno
Registered Office: Malý val 1580/17, 767 01 Kroměříž
Legal Form: limited liability company
Registered on: 14 May 1996
Identification Number (IČ): 651 41 261
Line of Business: see Business Register Statement
Statutory Body: Executive Director: Ing. Antonín Hlavsa
Executive Director: Hynek Sagan
Executive Director: Petr Vojtásek
Registered Capital: CZK 35,600,000

Audit Execution

Statutory auditor: ADL Audit s.r.o., auditor's license no. 561
Ing. Petr Dostál, MBA, auditor's license no. 1361
Partner auditing company: ACT AUDIT, spol. s r.o., auditor's license no. 233
Audited Period: 1 January 2015 – 31 December 2015
Balance Sheet Day: 31 December 2015
Report Issue Date: 30 May 2016

Audit Subject Matter

In compliance with Act No. 93/2009 Coll. on auditors, and in compliance with International Standards and related application supplements of the Chamber of Auditors of the Czech Republic the auditor verifies, whether information stated in the financial statement provide a true and fair presentation of the subject matter of the accountability.

Appendices

Complete Balance Sheet as of 31 December 2015
Complete Profit and Loss Statement as of 31 December 2015
Appendix for the 2015 Financial Statement
Annual Report for the 2015

Independent Auditor's Report

To Limited Partners of TRANSCARGO s.r.o.

We have audited the accompanying financial statements of TRANSCARGO s.r.o., which comprise the balance sheet as of 31 December 2015, and the income statement, for the year then ended, and a summary of significant accounting policies and other explanatory notes.

Statutory Body's Responsibility for the Financial Statements

The statutory body of TRANSCARGO s.r.o. is responsible for the preparation of financial statements that give a true and fair view in accordance with Czech accounting regulations and for such internal control as statutory body determines is necessary to enable the preparation of financial statements that are free from material misstatement, whether due to fraud or error.

Auditor's Responsibility

Our responsibility is to express an opinion on these financial statements based on our audit. We conducted our audit in accordance with the Act on Auditors and International Standards on Auditing and the related application guidelines issued by the Chamber of Auditors of the Czech Republic. Those laws and regulations require that we comply with ethical requirements and plan and perform the audit to obtain reasonable assurance whether the financial statements are free from material misstatement.

An audit involves performing procedures to obtain audit evidence about the amounts and disclosures in the financial statements. The procedures selected depend on the auditor's judgment, including the assessment of the risks of material misstatement of the financial statements, whether due to fraud or error. In making those risk assessments, the auditor considers internal control relevant to the entity's preparation of the financial statements that give a true and fair view in order to design audit procedures that are appropriate in the circumstances, but not for the purpose of expressing an opinion on the effectiveness of the entity's internal control. An audit also includes evaluating the appropriateness of accounting policies used and the reasonableness of accounting estimates made by management, as well as evaluating the overall presentation of the financial statements.

We believe that the audit evidence we have obtained is sufficient and appropriate to provide a basis for our audit opinion.

Opinion

In our opinion, the financial statements give a true and fair view of the financial position of TRANSCARGO s.r.o. as of 31 December 2015, and of its financial performance for the year then ended in accordance with Czech accounting regulations.

Other Information

Other information comprises the information included in an annual report, but does not include financial statements and our auditor's report thereon. The Statutory Body is responsible for the other information.

Our opinion on the financial statements does not cover the other information and we do not express any form of opinion thereon. However, in connection with our audit of the financial statements, our responsibility is to read the other information and consider whether the other information is not materially inconsistent with the financial statements or our knowledge obtained in the audit, the annual report has been prepared in accordance with the applicable legal requirements, or the other information does not otherwise appear to be materially misstated. If, based on the work we have performed, we conclude that the above is not true, we are required to report such facts.

Based on the work we have performed, we have nothing to report in this regard.

In Prague on May 30, 2016

ADL Audit s.r.o.
auditor's license no. 561
110 00 Prague 1
Na Příkopě 859/22



Ing. Petr Dostál, MBA
auditor's license no. 1361



DRACAR CZ has been operating on fuel sales market since 2003. The focus of their business activities lies in the Moravian-Silesian Region and for fuel distribution it has been using primarily the tax warehouse with the technology of continuous blending of B100 in Skrochovice in Opava region.

Thanks to own transport technology which covers about one third of the company's needs it offers comfort to its customers which obviously contributes to the company's business success. Although in the beginning of 2016 the company fully outsourced transport services in order to maximize business efficiency, the company selected SIDAN Co. Transport as the general contractor. This company has been cooperating with DRACAR CZ on transportation services for many years and its logistic management is professional to the extent that even after the shift from own to outsourced transport capacities the customers will not experience any adverse changes with respect to quality of logistics of distributed fuels.

As at 30 September 2015 DRACAR CZ became a part of ARMEX group and ARMEX Oil holding 100% of shares in DRACAR CZ has become the parental company. Immediately after ARMEX Oil took over control, changes started taking place in the company in the field of procurement (ARMEX Oil became the general supplier of fuels), logistic procedures (outsourcing of transport services), fuel distribution (ARMEX Oil became the operator of the tax warehouse in Skrochovice instead of DRACAR CZ), the company's internal organisation (an emphasis is placed on sales and logistics) and management. The above mentioned changes have been completed as at 1 July 2016 and since this date the management, supervisory and organisational structure of the company can be considered final.

In 2015 DRACAR CZ traded in total 155 million litres of fuel (2014 - 125 million litres of fuel) and the overall sales for own generated outputs and sale of goods reached CZK 3.55 billion (2014 – CZK 3.37 billion).

In the field of environmental protection and employment DRACAR CZ pays attention to compliance with legal regulations and it has been continuously developing.





BALANCE SHEET

Individual Financial Statements
DRACAR CZ a.s.

Balance Sheet - ASSETS (in whole CZK)		Current accounting period			Past period
		Gross	Correction	Net	
	TOTAL ASSETS	370 261	17 660	352 601	390 009
A.	Receivables for subscribed capital	0	0	0	0
B.	Fixed assets	24 225	17 470	6 755	10 828
B. I.	Fixed intangible assets	221	32	189	0
B. I. 1.	Foundation costs	0	0	0	0
B. I. 2.	Intangible results of research and development	0	0	0	0
B. I. 3.	Software	32	32	0	0
B. I. 4.	Appraisable rights	0	0	0	0
B. I. 5.	Goodwill (+/-)	0	0	0	0
B. I. 6.	Other fixed intangible assets	0	0	0	0
B. I. 7.	Unfinished fixed intangible assets	189	0	189	0
B. I. 8.	Advances paid on fixed intangible assets	0	0	0	0
B. II.	Fixed tangible assets	24 004	17 438	6 566	10 828
B. II. 1.	Land	0	0	0	0
B. II. 2.	Structures	50	27	23	26
B. II. 3.	Independent tang. objects and sets of tang. objects	23 863	17 411	6 452	10 711
B. II. 4.	Arable land	0	0	0	0
B. II. 5.	Livestock and herds	0	0	0	0
B. II. 6.	Other fixed tangible assets	0	0	0	0
B. II. 7.	Unfinished fixed tangible assets	91	0	91	91
B. II. 8.	Advances paid on fixed tangible assets	0	0	0	0
B. II. 9.	Appraisal difference to acquired assets	0	0	0	0
B. III.	Long-term financial assets	0	0	0	0
B. III. 1.	Shares in controlled enterprises	0	0	0	0
B. III. 2.	Shares in accounting units under considerable influence	0	0	0	0
B. III. 3.	Other long-term securities and shares	0	0	0	0
B. III. 4.	Loans and credit to controlled and managed entities, substantial influence	0	0	0	0
B. III. 5.	Other long-term financial assets	0	0	0	0
B. III. 6.	Acquired long-term financial assets	0	0	0	0
B. III. 7.	Advances paid on long-term financial assets	0	0	0	0
C.	Current assets	345 674	190	345 484	378 713
C. I.	Supplies in stock	26 939	0	26 939	38 636
C. I. 1.	Materials	0	0	0	0

Balance Sheet - ASSETS (in whole CZK)		Current accounting period			Past period
		Gross	Correction	Net	
C. I. 2.	Unfinished production and semi-finished products	0	0	0	0
C. I. 3.	Products	0	0	0	0
C. I. 4.	Animals	0	0	0	0
C. I. 5.	Goods	18 543	0	18 543	22 283
C. I. 6.	Advances paid on supplies	8 396	0	8 396	16 353
C. II.	Long-term receivables	0	0	0	0
C. II. 1.	Trade receivables	0	0	0	0
C. II. 2.	Receivables from controlled entities	0	0	0	0
C. II. 3.	Receivables - substantial influence	0	0	0	0
C. II. 4.	Receivables from partners	0	0	0	0
C. II. 5.	Long-term advances paid	0	0	0	0
C. II. 6.	Estimated asset accounts	0	0	0	0
C. II. 7.	Other receivables	0	0	0	0
C. II. 8.	Deferred tax receivable	0	0	0	0
C. III.	Short-term receivables	201 548	190	201 358	225 333
C. III. 1.	Trade receivables	201 218	190	201 028	224 285
C. III. 2.	Receivables from controlled entities	0	0	0	0
C. III. 3.	Receivables - substantial influence	0	0	0	0
C. III. 4.	Receivables from partners	0	0	0	0
C. III. 5.	Social security and health insurance	0	0	0	0
C. III. 6.	State - tax receivables	0	0	0	0
C. III. 7.	Other advances paid	94	0	94	187
C. III. 8.	Estimated asset accounts	147	0	147	104
C. III. 9.	Other receivables	89	0	89	757
C. IV.	Short-term financial assets	117 187	0	117 187	114 744
C. IV. 1.	Cash	522	0	522	2 522
C. IV. 2.	Bank accounts	116 665	0	116 665	112 192
C. IV. 3.	Short-term securities and shares	0	0	0	0
C. IV. 4.	Acquired short-term financial assets	0	0	0	0
D. I.	Accruals	362	0	362	468
D. I. 1.	Deferred costs	348	0	348	455
D. I. 2.	Deferred comprehensive costs	0	0	0	0
D. I. 3.	Deferred revenues	14	0	14	13

Balance Sheet - LIABILITIES (in whole CZK)		Current accounting period	Previous accounting period
	TOTAL LIABILITIES	352 601	390 009
A.	Equity	85 641	52 612
A. I.	Registered capital	2 000	2 000
A. I. 1.	Registered capital	2 000	2 000
A. I. 2.	Shares and commercial shares (-)	0	0
A. I. 3.	Changes in registered capital	0	0
A. II.	Capital funds	-17 987	-17 987
A. II. 1.	Premium	0	0
A. II. 2.	Other capital funds	0	0
A. II. 3.	Appraisal differences from reassessment of assets and liabilities	0	0
A. II. 4.	Appraisal differences from reassessment during transformations of business	-17 987	-17 987
A. II. 5.	Differences from transformation of business corporations	0	0
A. II. 6.	Differences from appraisal during transformation of business corporations	0	0
A. III.	Funds from profit	400	400
A. III. 1.	Reserve fund	400	400
A. III. 2.	Statutory and other funds	0	0
A. IV.	Earnings from past years	68 195	54 155
A. IV. 1.	Retained profit from past years	68 216	54 172
A. IV. 2.	Unpaid losses from past years	0	0
A. IV. 3.	Other earnings from past years	-21	-17
A. V. 1.	Earnings in the current accounting period (+/-)	33 033	14 044
A. V. 2.	Decision on advances for payment of share in profit (-)	0	0
B.	Foreign resources	266 916	336 774
B. I.	Reserves	0	0
B. I. 1.	Reserves pursuant to special legal regulations	0	0
B. I. 2.	Reserves for pensions and similar liabilities	0	0
B. I. 3.	Reserves for income tax	0	0
B. I. 4.	Other reserves	0	0

Balance Sheet - LIABILITIES (in whole CZK)		Current accounting period	Previous accounting period
B. II.	Long-term liabilities	3 248	5 240
B. II. 1.	Trade liabilities	0	0
B. II. 2.	Liabilities - controlled or controlling entities	0	0
B. II. 3.	Liabilities - substantial influence	0	0
B. II. 4.	Liabilities to partners	0	0
B. II. 5.	Long-term advances received	0	0
B. II. 6.	Issued bonds	0	0
B. II. 7.	Long-term bills of exchange for payment	0	0
B. II. 8.	Estimated liability accounts	0	0
B. II. 9.	Other liabilities	2 915	4 012
B. II. 10.	Deferred tax liability	333	1 228
B. III.	Short-term liabilities	223 668	215 072
B. III. 1.	Trade liabilities	45 639	30 580
B. III. 2.	Liabilities - controlled or controlling entities	0	0
B. III. 3.	Liabilities - substantial influence	0	0
B. III. 4.	Liabilities to partners	0	0
B. III. 5.	Liabilities vis-à-vis employees	408	363
B. III. 6.	Liabilities from social security and health insurance	246	206
B. III. 7.	State - tax liabilities and subsidies	174 083	181 323
B. III. 8.	Short-term advances received	1 460	1 000
B. III. 9.	Issued bonds	0	0
B. III. 10.	Estimated liability accounts	735	46
B. III. 11.	Other liabilities	1 097	1 554
B. IV.	Bank loans and assistance	40 000	116 462
B. IV. 1.	Long-term bank loans	0	0
B. IV. 2.	Short-term bank loans	40 000	116 462
B. IV. 3.	Short-term financial assistance	0	0
C. I.	Accruals	44	623
C. I. 1.	Deferred costs	44	623
C. I. 2.	Deferred revenues	0	0





PROFIT AND LOSS STATEMENT

Individual Financial Statements
DRACAR CZ a.s.

PROFIT AND LOSS STATEMENT (in whole CZK)		Reality in acc. period	
		Current	Past
I.	Revenues from goods sold	3 306 970	3 274 552
A.	Costs of goods sold	3 220 984	3 212 078
+	Sale margin	85 986	62 474
II.	Production	243 128	91 339
II. 1.	Revenues from finished products and services	243 010	91 337
II. 2.	Change in balance of internal inventory of own production	7	2
II. 3.	Capitalisation	111	0
B.	Consumption from production	159 279	90 168
B. 1.	Consumption of material and energy	127 061	64 321 25 847
B. 2.	Services	32 218	25 847
+	Value added	169 835	63 645

PROFIT AND LOSS STATEMENT (in whole CZK)		Reality in acc. period	
		Current	Past
C.	Personnel costs	8 140	7 870
C. 1.	Payroll costs	5 966	5 788
C. 2.	Bonuses to members of business corporation	0	0
C. 3.	Costs for social security and health insurance	2 012	1 882
C. 4.	Social expenses	162	200
D.	Taxes and fees	111 625	27 584
E.	Depreciation of intangible and tangible assets	4 051	3 469
III.	Revenues from fixed assets and material sold	537	182
III. 1.	Revenues from fixed assets sold	537	182
III. 2.	Revenues from material sold	0	0
F.	Residual price of fixed assets and material sold	470	0
F. 1.	Residual price of fixed assets sold	470	0
F. 2.	Material sold	0	0
G.	Change in balance of reserves and adjustments in operation area and comprehensive deferred costs	-21 225	6 822
IV.	Other operational revenues	45 339	6 433
H.	Other operational expenses	65 775	3 153
V.	Transfer of operational revenues	0	0
I.	Transfer of operational expenses	0	0
*	Operating earnings	46 875	21 362
VI.	Revenues from sale of securities and deposits	0	0
J.	Sold securities and shares	0	0
VII.	Revenues from financial assets	0	0
VII. 1.	Revenues from shares in controlled and management entities and accounting units under substantial influence	0	0
VII. 2.	Revenues from other securities and shares	0	0
VII. 3.	Revenues from other long-term financial assets	0	0
VIII.	Revenues from short-term financial investments	0	0
K.	Revenues from financial assets	0	0
IX.	Financial from reassessment of securities and derivatives	0	0
L.	Costs from reassessment of securities and derivatives	0	0

PROFIT AND LOSS STATEMENT (in whole CZK)		Reality in acc. period	
		Current	Past
M.	Change in financial reserves and adjustments in financial area (+/-)	0	0
X.	Interest revenues	12	23
N.	Interest expenses	2 625	3 005
XI.	Other financial revenues	8 950	9 885
O.	Other financial expenses	12 966	10 565
XII.	Transfer of financial revenues	0	0
P.	Transfer of financial expenses	0	0
*	Earnings from financial activity	-6 629	-3 662
Q.	Income tax on regular activity	7 213	3 656
Q. 1.	due	8 107	3 617
Q. 2.	deferred	-894	39
**	Earnings from regular activity	33 033	14 044
XIII.	Extraordinary revenues	0	0
R.	Extraordinary expenses	0	0
S.	Income tax on extraordinary activity	0	0
S. 1.	due	0	0
S. 2.	deferred	0	0
*	Earnings from extraordinary activity	0	0
T.	Transfer of share in earnings to partners (+/-)	0	0
***	Earnings for the accounting period (+/-)	33 033	14 044
****	Earnings before tax	40 246	17 700



NOTES TO THE FINANCIAL STATEMENTS

Individual Financial Statements
DRACAR CZ a.s.

1. COMPANY DESCRIPTION

Commercial name:	DRACAR CZ a.s.
Registered office:	Sadová 553/8, 702 00 Ostrava – Moravská Ostrava, Czech Republic
Legal form:	joint stock company
Company ID Number:	26821397
Date of incorporation:	13 November 2003
Subject of activity:	Purchase, sale and storage of fuels and lubricants, including import

DRACAR CZ a.s. (the "company") was established on 13 November 2003. The company's core subject of activity is the purchase, sale and storage of fuels and lubricants, including import.

The company shareholders as at 31 December 2015:

ARMEX Oil, s.r.o.	with a share of 100%
-------------------	----------------------

Members of the board of directors and supervisory board as at 31 December 2015:

Members of the board of directors (chairman)	Hynek Sagan
Members of the board of directors	Petr Vojtásek
Members of the supervisory board	Ing. Antonín Hlavsa

As at 24 Sep. 2015, the following changes were entered in the companies register:

- Deletion of the subjects of business:
 - operation of filling stations with fuels and lubricants;
 - wholesale;
 - retail of assorted goods;
 - technical activities in transport;
 - purchase, sale and storage of liquefied hydrocarbon gases in pressurised vessels a) over 1000 kg storage capacity b) up to 40 kg pressurised vessel content and up to 1000 kg storage capacity, including assembly, repair, revision and testing of reserved gas equipment and filling of vessels with gas;
 - cargo road motor transport; purchase, sale and storage of fuels and lubricants including their import, with the exception of operation of filling stations and exclusive purchase, sale and storage of fuels and lubricants in consumer packaging of up to 50 kg per packaging unit;
 - production of hazardous chemical substances and hazardous chemical preparations and sale of chemical substances and chemical preparations classified as highly toxic and toxic;
- Entry of the subjects of business:
 - production, trade and services not listed in Annexes 1 through 3 to the Trades Act;
 - production of hazardous chemical substances and hazardous chemical preparations and sale of chemical substances and chemical mixtures classified as highly toxic and toxic;
 - road Motor transport - cargo, operated using vehicles or trailer vehicles with a maximum permitted weight not exceeding 3.5 tonnes, if designated for the transport of animals or objects;
 - production and processing of fuels and lubricants and fuel distribution;
- Deletion of the subject of activity:
 - lease of real estate, apartments and commercial premises without provision of other than basic services related to lease;

- Entry of the subject of activity:
 - Lease of real estate, apartments and commercial premises
- Change of 100 common bearer shares in certificated format with a nominal value of CZK 20 000 to 100 common registered shares in certificated format with a nominal value of CZK 20 000
- Entry of other facts:
 - The commercial corporation acceded to the Act as a whole based on the procedure pursuant to Section 777(5) of Act No. 90/2012 Coll., on commercial companies and cooperatives.

As at 30 Sep. 2015, the following changes were entered in the companies register:

- Deletion of the chairman of the board of directors Petr Kašík, deputy chairman of the board of directors Ing. Libor Herber and member of the board of directors Jan Kašík;
- Entry of the chairman of the board of directors Hynek Saga and member of the board of directors Petr Vojtásek;
- Deletion of the number of members of the board of directors (3) and entry of the number of the board of directors (2);
- Deletion of the manner of acting on behalf of the company: The company is represented by the chairman of the board of directors and member of the board of directors collectively;
- Entry of the manner of acting on behalf of the company: The board of directors acts on behalf of the company. Each member of the board of directors acts independently, except for the following actions during which two members of the board of directors act collectively on behalf of the company:
 - a) establishment and closing of branch offices,
 - b) handling (legal disposition) of assets participations in other corporate entities, including subscribing monetary and non-monetary contributions into other corporate entities,
 - c) conclusion, amendment and cancellation of agreements on a company or silent company,
 - d) sale and acquisition of immovable assets,
 - e) acceptance or provision of loans or credit worth over CZK 10 000 000 (ten million Czech korunas) in principal,
 - f) conclusion of pledge agreements and agreements on establishment of easements to encumber the company's real estate,
 - g) labour law actions towards managing employees in direct management capacity of the statutory body;
- Deletion of the chairman of the supervisory board Martina Ličková, member of the supervisory board David Kašík and member of the supervisory board Ing. Robert Pum;
- Entry of member of the supervisory board Ing. Antonín Hlavsa;
- Deletion of the number of supervisory board members (3) and entry of the number of supervisory board members (1).

As at 12 Oct. 2015, the following changes were entered in the companies register:

- Entry of the sole shareholder ARMEX Oil, s.r.o., Company ID Number: 254 03 460

Organisation structure

The company is not divided into lower organisation units.

2. BASIC ACCOUNTING PROCEDURES USED BY THE COMPANY

a) Fixed tangible and intangible assets

Fixed tangible and intangible assets are reported at the acquisition price. Fixed tangible assets worth up to CZK 40 000 and fixed intangible assets worth up to CZK 60 000 are not reported in the balance sheet and are accounted to costs in the year of acquisition.

Appraisal of fixed assets from own production includes direct materials, direct wages and overhead costs directly related to their production until the time of capitalisation.

The following table contains the depreciation methods and periods according to asset group:

Assets	Method	Depreciation period
Structures	Accelerated	30 years
Laptops, telephone PBX	Linear	3 years
Tax warehouse equipment	Linear	5 years
Automobiles	Linear	6 years
Lot of low-value assets (office supplies)	Linear	6 years
Technical appreciation of leased assets, tanks	Linear	10 years

The technical appreciation of leased tangible assets is depreciated using the linear method for the duration of the lease contract or duration of the estimated lifetime, always for the period that is shorter.

b) Long-term financial assets

Long-term financial assets represent asset participations in controlled and managed entities and entities under substantial influence, and debt securities which the company intends to hold until maturity, and other debt securities for which the company's intent is generally unknown at the time of acquisition.

Long-term financial assets also include provided long-term loans and credit between controlled and managed entities and accounting units under substantial influence and other provided long-term loans.

c) Short-term securities and shares

Securities for trading and debt securities maturing within 1 year held until maturity are appraised at the acquisition price.

As at the balance date, the company appraises short-term securities for trading at their real value. The change of appraisal is depicted in the given accounting period in revenues, respectively costs from reassessment of securities and derivatives. In cases when the real value cannot be objectively determined, short-term securities for trading are appraised at the acquisition price. In the case of temporary reduction of the attainable value of these assets, the company creates an adjustment.

d) Supplies in stock

Goods are appraised at acquisition prices. The acquisition price includes the acquisition price, customs duty, storage fees during transport and transport costs for delivery to the warehouse. Decrements in goods are accounted using the FIFO method.

Unfinished production and finished products are appraised at own costs, which include the price of material depending on the level of progress. Decrements in unfinished production and finished products are appraised at standard prices.

Supplies are registered at standard prices, which include the acquisition price, customs duty, storage fees during transport and transport fees for delivery to the warehouse. The difference between standard prices and real acquisition costs is billed as the appraisal difference and dissolved proportionally into costs.

e) Stipulation of adjustments and reserves

Receivables

The company stipulates adjustments to questionable receivables based on its own analysis of its customers' payment capacity and age structure of receivables.

Supplies in stock

Adjustments are created in cases when the appraisal used in accounting is temporarily higher than the sale price of supplies reduced by costs related to sale.

Reserves

The reserve for fixed tangible assets is created by decision of the company management based on budgetary costs of planned repairs to assets in the next 5 years.

The reserve for income tax is created by the company with regard to the fact that the moment of compiling the financial statements precedes the moment of stipulating the tax liability. In the next accounting period, the company dissolves the reserve and accounts the determined tax liability.

f) Conversion of foreign currencies

The company uses the daily CNB rate to convert transactions in foreign currencies. In the course of the year, the company accounts only realised FX profits and losses.

Assets and liabilities in foreign currencies are converted as at the balance date using the FX market exchange rate declared by the CNB. Unrealised FX profits and losses are depicted in earnings.

g) Derivatives

The company has not stipulated an accounting procedure for accounting these financial instruments, because it does not use them in its activity.

h) Research and development

None of the company's activities meet the characteristics of research and development. Therefore, no accounting procedure was stipulated to manage the depiction of costs for these activities.

i) Leased assets

The company accounts leased assets by including lease instalments into costs evenly throughout the term of lease. After termination of lease and application of the buy-out option, the subject of leasing is included in the company's assets at the purchase price.

j) Income tax

Income tax for the given period consists of due tax and changes in the balance of deferred tax.

Due tax includes the estimated tax calculated from the tax base using the tax rate valid on the first day of the accounting period and all additional assessments and returns from past periods.

Deferred tax is based on all temporary differences between the book and tax value of assets and liabilities, and potential other temporary differences (tax losses), using the expected tax rate valid for the period in which the tax liability or receivable will be applied.

The deferred tax receivable is accounted only if it is likely that it will be applied in coming accounting periods..

k) Classification of liabilities

The company classified a part of its long-term liabilities, bank credit and financial assistance, the maturity of which is less than one year with respect to the balance date, as short-term.

l) Correction of errors in previous years

Errors in previous years are corrected using the balance method in accordance with the interpretation of National Accounting Advice No. 11.



3. CHANGES IN ACCOUNTING METHODS AND PROCEDURES

In the past period, the company made no relevant changes in the accounting methods or procedures, which would affect the comparability of data reported in the current and past accounting period.

4. FIXED ASSETS

a) Fixed intangible assets

Item of Fixed intangible assets	ACQUISITION PRICE (CZK '000)				
	Balance as at 1 Jan. 15	Increments	Decrements	Re-account.	Balance as at 31 Dec. 15
Software	0	32	0	0	32
Unfinished FIA		189	0	0	189
Total	0	221	0	0	221

Item of Fixed intangible assets	CUMULATED DEPRECIATION (CZK '000)				
	Balance as at 1 Jan. 15	Write-offs	Cum. deprec. for deprec.	Re-account.	Balance as at 31 Dec. 15
Software	0	32	0	0	32
Unfinished FIA	0	0	0	0	0
Total	0	32	0	0	32

Item of Fixed intangible assets	ADJUSTMENTS (CZK '000)		
	Balance as at 1 Jan. 15	Change in balance of adjustments	Balance as at 31 Dec. 15
Software	0	0	0
Unfinished FIA	0	0	0
Total	0	0	0

Item of Fixed intangible assets	RESIDUAL VALUE (CZK '000)	
	as at 1 Jan. 2015	as at 31 Dec. 2015
Software	0	0
Unfinished FIA	189	189
Total	189	189

The company registers the acquisition of KARAT software in unfinished fixed intangible assets, which was not put into use in 2015.

b) Fixed tangible assets

Item of Fixed tangible assets	ACQUISITION PRICE (CZK '000)				
	Balance as at 1 Jan. 15	Increments	Decrements	Re-account.	Balance as at 31 Dec. 15
Buildings	50	0	0	0	50
Machinery and equipment	91	0	0	0	91
Technologies	3 796	0	0	0	3 796
Pumps, etc.	230	0	0	0	230
Means of transport	20 165	0	1 354	0	18 811
Lot of low-value assets	229	210	0	0	439
Technical equipment and tanks	496	0	0	0	496
Unfinished FA	91	0	0	0	91
Total	25 148	210	1 354	0	24 004

Item of Fixed tangible assets	CUMULATED DEPRECIATION (CZK '000)				
	Balance as at 1 Jan. 15	Write-offs	Cum. deprec. for decrem.	Re-account.	Balance as at 31 Dec. 15
Buildings	24	3	0	0	27
Machinery and equipment	91	0	0	0	91
Technologies	2 570	920	0	0	3 490
Pumps, etc.	78	46	0	0	124
Means of transport	11 233	3 243	-1 353	0	13 123
Lot of low-value assets	229	210	0	0	439
Technical equipment and tanks	95	49	0	0	144
Unfinished FA	0	0	0	0	0
Total	14 320	4 471	-1 353	0	17 438

Item of Fixed tangible assets	ADJUSTMENTS (CZK '000)		
	Balance as at 1 Jan. 15	Change in balance of adjustments	Balance as at 31 Dec. 15
Buildings	0	0	0
Machinery and equipment	0	0	0
Technologies	0	0	0
Pumps, etc.	0	0	0
Means of transport	0	0	0
Lot of low-value assets	0	0	0
Technical equipment and tanks	0	0	0
Unfinished FA	0	0	0
Total	0	0	0

Item of Fixed tangible assets	RESIDUAL VALUE (CZK '000)	
	as at 1 Jan. 2015	as at 31 Dec. 2015
Buildings	26	23
Machinery and equipment	0	0
Technologies	1 226	306
Pumps, etc.	152	106
Means of transport	8 932	5 688
Lot of low-value assets	0	0
Technical equipment and tanks	401	352
Unfinished FA	91	91
Total	10 828	6 566

Vehicles, for the purchase of which a loan was provided, are encumbered by the collateral transfer of ownership right, see point 9.

5. LEASED ASSETS

a) Financial leasing

In 2015 the company was contractually bound to pay leasing instalments for financial leasing of a means of transport as follows:

Total annual costs concerning financial leasing in 2015 amounted to CZK 339 000 (2014 – CZK 581 000).

2015	Total leasing instalments	Paid as at 31 Dec. 2015	Due within 1 year	Due within 1 - 5 years	Due in subs. years
Cistern trailer - Schwarzmüller	2 847	2 847	0	0	0
Total	2 847	2 847	0	0	0

2014	Total leasing instalments	Paid as at 31 Dec. 2015	Due within 1 year	Due within 1 - 5 years	Due in subs. years
Cistern trailer - Schwarzmüller	2 847	2 508	339	0	0
Total	2 847	2 508	339	0	0

b) Operative leasing

The company has leased commercial premises at the company's registered office address. The total annual costs for this lease amount to CZK 560 000 (2014 – CZK 560 000). Furthermore, it has leased a tower for storage of goods in Skrochovice - annual cost CZK 6 075 000 (2014 - CZK 5 413 000), photocopying machine – annual cost CZK 50 000 (2014 - CZK 44 000). The company also leases railway freight wagons - annual cost CZK 139 000 (2014 - CZK 161 000).

6. FIXED TANGIBLE AND INTANGIBLE ASSETS NOT REPORTED IN THE BALANCE SHEET

In accordance with the accounting procedures described in point 2(a), the company accounted part of the fixed tangible and intangible assets into costs in the year of acquisition. The total cumulated acquisition value of these fixed tangible and intangible assets, which are still in use, is as follows:

Fixed assets	Balance as at 31 Dec. (CZK '000)	
	2015	2014
Fixed tangible assets	90	135
Fixed intangible assets (software)	0	0
Total	90	135

7. FINANCIAL ASSETS

As at 31 Dec. 2015, the company did not own any long-term financial assets (2014 - CZK 0).

8. SUPPLIES IN STOCK

- Based on the inventory performed as at 31 Dec. 2015, a supply of goods in the – fuel warehouse worth CZK 18 543 000 was identified (2014 - CZK 22 283 000).
- The company has not created any adjustments to advances paid for goods (2014 - CZK 12 498 000).



9. TRADE RECEIVABLES AND LIABILITIES

- a) Short-term trade receivables amount to CZK 201 218 000 (2014 – CZK 233 202 000), of which CZK 66 376 000 (2014 – CZK 110 157 000) represent receivables past maturity. Adjustments to questionable receivables as at 31 Dec. 2015 amounted to CZK 190 000 (2014 – CZK 8 917 000).
- b) Short-term trade liabilities amount to CZK 45 639 000 (2014 – CZK 30 580 000), of which CZK 4 546 000 (2014 – CZK 1 148 000) represent liabilities past maturity.
- c) Specific-purpose credit - the company was provided with specific-purpose credit to purchase fixed tangible assets - vehicles:

Credit	Interest % p.a.	Value of credit	Paid as at 31 Dec. 15	Due within 1 year	Due in subs. years	Collateral
1	6,70	808	792	16	--	Collateral transfer of ownership right
2	4,90	1 137	1 137	--	--	Collateral transfer of ownership right
3	6,75	387	230	83	74	Collateral transfer of ownership right
4	4,50	2 007	524	390	1 093	Collateral transfer of ownership right
5	4,50	1 600	418	311	871	Collateral transfer of ownership right
6	3,81	1 529	355	297	877	Collateral transfer of ownership right
Total		7 468	3 456	1 097	2 915	

Credit	Interest % p.a.	Value of credit	Paid as at 31 Dec. 14	Due within 1 year	Due in subs. years	Collateral
1	6,70	808	609	183	16	Collateral transfer of ownership right
2	4,90	1 137	832	305	--	Collateral transfer of ownership right
3	6,75	387	152	78	157	Collateral transfer of ownership right
4	4,50	2 007	151	373	1 483	Collateral transfer of ownership right
5	4,50	1 600	120	297	1 183	Collateral transfer of ownership right
6	3,81	1 529	70	286	1 173	Collateral transfer of ownership right
Total		7 468	1 934	1 522	4 012	

10. SHORT-TERM ADVANCES RECEIVED

Short-term advances received amount to CZK 1 460 000 (2014 - CZK 1 000 000).

11. DEFERRED COSTS

Deferred costs equal to CZK 348 000 (2014 – CZK 455 000) include in particular accrued costs for insurance equal to CZK 258 000 (2014 – CZK 258 000), accrued costs for consultancy services, rent and other services equal to CZK 90 000 (2014 – CZK 172 000) and accrued costs for services related to financial leasing equal to CZK 0 (2014 – CZK 25 000).

12. DERIVATIVES

The company has no open financial derivatives for trading as at the balance date.

13. ADJUSTMENTS

2015	Balance as at 1 Jan. 2015	Creation	Dissolving / Use	Balance as at 31 Dec. 2015
Adjustment to supplies	12 498	0	-12 498	0
Adjustment to receivables	8 917	190	-8 917	190
Total	21 415	190	-21 415	190

2014	Balance as at 1 Jan. 2014	Creation	Dissolving / Use	Balance as at 31 Dec. 2014
Adjustment to supplies	8 124	4 374	0	12 498
Adjustment to receivables	6 469	6 380	-3 932	8 917
Total	14 593	10 754	-3 932	21 415



14. REGISTERED CAPITAL

	100 bearer shares with a nominal value of CZK 20 000	
	Balance as at 1 Jan. 2015	Balance as at 31 Dec. 2015
Registered capital	2 000 000	2 000 000
Issue premium	0	0
Total	2 000 000	2 000 000

15. OVERVIEW OF CHANGES IN EQUITY

a) Overview of equity transactions

See overview table on the next page.

An amount of CZK -4 000 was accounted to the account of other earnings in previous years. This concerned legal services pertaining to 2013. In 2014, an amount of CZK -17 000 was accounted to the account of other earnings in previous years. This concerned the additional billing of costs for energy consumption in 2013. Hence, these were corrections of errors in previous years. Errors in previous years are corrected using the balance method in accordance with the interpretation of National Accounting Advice No. 11.

b) Planned division of profit generated in current period

Profit in current period	33 033
Allocation to the statutory reserve fund	0
Allocations to other funds	0
Royalties to members of the board of directors	0
Dividends	0
Retained profit	33 033

16. RESERVES

The company has not created any reserves as at the balance date (2014 - CZK 0)



	Balance as at 1 Jan. 2015	Share issue	Allocation to funds	Use of funds	Royalties to supervisory board members	Correction of errors in previous years	Earnings in 2015	Change in appraisal differences from reassessment	Balance as at 31 Dec. 2015
Registered capital	2 000	0	0	0	0	0	0	0	2 000
Changes in registered capital	0	0	0	0	0	0	0	0	0
Issue premium	0	0	0	0	0	0	0	0	0
Profit in current period	14 044	0	0	-14 044	0	0	33 033	0	33 033
Undivided profit	54 172	0	14 044	0	0	0	0	0	68 216
Statutory reserve fund	400	0	0	0	0	0	0	0	400
Other earnings in past years	-17	0	0	0	0	-4	0	0	-21
Appraisal differences from reassessment during transformations	-17 987	0	0	0	0	0	0	0	-17 987
Total	52 612	0	14 044	-14 044	0	-4	33 033	0	85 641

17. BANK LOANS

Liabilities from the short-term loan from Raiffeisenbank are secured as follows:

- blank endorsed bill of exchange,
- lien to receivables pursuant to an Agreement on a Lien to Receivables,
- lien to receivables pursuant to an Agreement on a Lien to Receivables from a Term Deposit.

Liabilities from the short-term revolving loan from ČSOB are secured as follows:

- lien to receivables pursuant to an Agreement on a Lien to Receivables,
- blank bill of exchanged pursuant to the agreement on bill completion rights.

Liabilities from the short-term overdraft facility from PPF banka are secured by the following means:

- blank bill of exchange with a "NO PROTEST" clause,
- lien to receivables from deposits,
- lien to receivables pursuant to an Agreement on a Lien to Receivables,
- lien to receivables and assignment of insurance indemnity

2015	Maturity	Interest rate in %	Balance as at 31 Dec. 15	Due in 1 year	Due in 1 - 5 years	Due in subs. years
Short-term revolving loan ČSOB	monthly	PRIBOR + 1,60 p.a. in CZK EURIBOR + 1,60 p.a. in EUR LIBOR + 1,60 p.a. in USD	40 000	40 000	0	0
Total			40 000	40 000	0	0

2014	Maturity	Interest rate in %	Balance as at 31 Dec. 15	Due in 1 year	Due in 1 - 5 years	Due in subs. years
Short-term loan Raiffeisenbank	31 Jul. 2015	PRIBOR + 2,25 p.a. in CZK EONIA + 2,25 p.a. in EUR LIBOR + 2,25 p.a. in USD	66 462	66 462	0	0
Short-term revolving loan ČSOB	monthly	PRIBOR + 1,60 p.a. in CZK EURIBOR + 1,60 p.a. in EUR LIBOR + 1,60 p.a. in USD	50 000	50 000	0	0
Short-term overdraft facility PPF banka	14 days from provision	2W PRIBOR + 2,7 p.a. in CZK 2W EURIBOR + 2,7 p.a. in EUR 2W LIBOR + 2,7 p.a. in USD	Loan from PPF banka approved in 12/2014 but drawn only in 2015, balance of the loan as at 31 Dec. 2014 is CZK 0			
Total			116 462	116 462	0	0

18. INFORMATION ABOUT REVENUES

The company trades automobile petrol, motor diesel and FAME. Owing to new technologies, it also adds a bio-component to motor diesel. Revenues from sale of goods, products and provided services in 2015 and 2014 were as follows:

	Revenues domestic	
	2015	2014
Goods	3 306 970	3 274 552
Products	242 002	90 662
Changes in inventory of own production	7	2
Capitalisation	111	0
Services	1 008	715
Sale of fixed assets	537	182
Total	3 550 635	3 366 071

19. INFORMATION ABOUT RELATED ENTITIES

a) Trade receivables and liabilities

The trade receivables and liabilities described in point 9 include the following account balances concerning relations to companies in the group.

Related entities	Receivables as at 31 Dec.		Liabilities as at 31 Dec.	
	2015	2014	2015	2014
ARMEX Oil, s. r. o.	0	0	34 834	0
Total	0	0	34 834	0

b) Long-term liabilities

The company has no long-term liabilities towards related entities (2014 - CZK 0).

c) Transactions with related entities

Transactions with related entities were concluded at arm's length.

d) Rewards and loans to members of statutory and supervisory bodies

Members of the board of directors and supervisory board were not paid any rewards (2014 - CZK 0).

20. EMPLOYEES AND MANAGERS

Average number of employees and managers and personnel costs in 2015 and 2014:

2015	Number of employees	Payroll costs	Costs for social security and health insurance	Social expenses
Employees	11	3 746	1 259	132
Managing employees	2	2 220	753	30
Total	13	5 966	2 012	162

2014	Number of employees	Payroll costs	Costs for social security and health insurance	Social expenses
Employees	12	3 744	1 187	161
Managing employees	2	2 044	695	39
Total	14	5 788	1 882	200

21. LIABILITIES FROM SOCIAL SECURITY AND HEALTH INSURANCE

Liabilities from social security and health insurance equal CZK 246 000 (2014 – CZK 206 000), of which CZK 172 000 (2014 – CZK 144 000) represent liabilities from social security and CZK 74 000 (2014 – CZK 62 000) represent liabilities from health insurance. None of these liabilities are past maturity.

22. STATE - TAX LIABILITIES AND SUBSIDIES

Tax liabilities amount to CZK 174 083 000 (2014 – CZK 181 323 000), of which CZK 23 763 000 (2014 – CZK 35 544 000) represent value added tax liabilities, CZK 145 391 000 (2014 – CZK 143 876 000) represent excise tax liabilities, CZK 77 000 (2014 – CZK 58 000) represent personal income tax liabilities, CZK 20 000 (2014 – CZK 17 000) represent road tax liabilities and CZK 4 832 000 (2014 – CZK 1 828 000) represent corporate income tax liabilities. None of these liabilities are past maturity.

23. INFORMATION ABOUT REMUNERATION FOR STATUTORY AUDITORS

	2015	2014
Mandatory audit	110	100
Other auditing services	414	47
Tax consultancy and other non-auditing services	613	557
Total	1 137	704

24. INCOME TAX

a) Due

Due income tax for the 2015 taxation period is CZK 8 107 000 (2014 - CZK 3 617 000).

b) Deferred

Reported deferred tax receivables and liabilities

	Receivables		Liabilities		Difference	
	2015	2014	2015	2014	2015	2014
Fixed tangible assets	0	0	317	621	317	621
Fixed intangible assets	0	0	0	0	0	0
Long-term financial assets	0	0	0	0	0	0
Receivables	0	0	0	0	0	0
Supplies in stock	0	0	0	0	0	0
Reserves	0	0	0	0	0	0
Tax losses	0	0	0	0	0	0
Reassessment of assets and liabilities billed against equity	0	0	0	0	0	0
Other accruals	0	0	16	607	16	607
Deferred tax receivable / (liability)	0	0	333	1 228	333	1 228

25. RESEARCH AND DEVELOPMENT

The company is not involved in research and development.

26. CASH AND CASH EQUIVALENTS (FOR CASH FLOW PURPOSES)

For the purpose of compiling the cash flow statement, cash and cash equivalents are defined so as to include money in the treasury, money en route, money on bank accounts and other financial assets, the appraisal of which may reliably be determined and which can easily be transformed into cash. The balance of cash and cash equivalents at the end of the accounting period is as follows:

	Balance as at 31 Dec.	
	2015	2014
Short-term financial assets total	117 187	114 744
Tradable securities	0	0
Cash and cash equivalents	117 187	114 744

27. LIABILITIES NOT REPORTED IN THE BALANCE SHEET

a) Bank guarantees

Guarantee no.	Purpose	Valid through	Value in '000 CZK	Value in '000 CZK	Value in '000 CZK
132638	securing of excise tax	10 Jun. 2016	28 678	0	0
HTFZ40521	securing fuel distributor security deposit	31 Oct. 2016	20 000	0	0
PRAGGO0005342	securing of excise tax	10 Jun. 2016	28 678	0	0
Total			77 356	0	0

b) Securing of credit to purchase fixed assets

See point 9(c)

c) Securing of short-term bank credit

See point 17.

d) Agreements on establishment of a lien to receivables

Securing of issued bank guarantees.

28. ASSETS WITH A MARKET VALUE HIGHLY EXCEEDING THE BOOK VALUE

The company owns 3 vehicles, the book value of which is nil. The company purchased the vehicles after concluding financial leasing for a purchase price of CZK 1 000, the purchase price was accounted into costs.

29. RELEVANT SUBSEQUENT EVENTS

As at the date of compiling the financial statements, the company management is not aware of any relevant subsequent events that would impact the financial statements as at 31 Dec. 2015.



INDEPENDENT AUDITOR'S REPORT

On the Financial Statements
DRACAR CZ a.s.

INDEPENDENT AUDITOR'S REPORT FOR SHAREHOLDER

We have audited the accompanying financial statements of DRACAR CZ a.s., which comprise the balance sheet as at 31 December 2015, and the profit and loss account, statement of changes in equity and cash flow statement for the year then ended, and notes to the financial statements, including a summary of significant accounting policies and other explanatory information. Information about DRACAR CZ a.s. is disclosed in Note to the financial statements on the page 1.

Statutory Body's Responsibility for the Financial Statements

The Statutory Body of DRACAR CZ a.s. is responsible for the preparation and fair presentation of these financial statements in accordance with accounting regulations applicable in the Czech Republic, and for such internal control as management determines is necessary to enable the preparation of financial statements that are free from material misstatement, whether due to fraud or error.

Auditor's Responsibility

Our responsibility is to express an opinion on these financial statements based on our audit. We conducted our audit in accordance with the Act on Auditors and International Standards on Auditing and the related application guidelines issued by the Chamber of Auditors of the Czech Republic. Those standards require that we comply with ethical requirements and plan and perform the audit to obtain reasonable assurance about whether the financial statements are free from material misstatement. An audit involves performing procedures to obtain audit evidence about the amounts and disclosures in the financial statements. The procedures selected depend on the auditor's judgment, including the assessment of the risks of material misstatement of the financial statements, whether due to fraud or error. In making those risk assessments, the auditor considers internal control relevant to the entity's preparation and fair presentation of the financial statements in order to design audit procedures that are appropriate in the circumstances, but not for the purpose of expressing an opinion on the effectiveness of the entity's internal control. An audit also includes evaluating the appropriateness of accounting policies used and the reasonableness of accounting estimates made by management, as well as evaluating the overall presentation of the financial statements.

We believe that the audit evidence we have obtained is sufficient and appropriate to provide a basis for our audit opinion.

Opinion

In our opinion, the financial statements give a true and fair view of the financial position of DRACAR CZ A.S. as at 31 December 2015, and of its financial performance and its cash flows for the year then ended in accordance with accounting regulations applicable in the Czech Republic.



Other Information

The other information comprises the information included in the annual report, but does not include the financial statements and our auditor's report thereon. The Statutory Body is responsible for the other information.

Our opinion on the financial statements does not cover the other information and we do not express any form of opinion thereon. However, in connection with our audit of the financial statements, our responsibility is to read the other information and consider whether the other information is not materially inconsistent with the financial statements or our knowledge obtained in the audit, the annual report has been prepared in accordance with the applicable legal requirements, or the other information does not otherwise appear to be materially misstated. If, based on the work we have performed, we conclude that the above is not true, we are required to report such facts.

Based on the work we have performed, we have nothing to report in this regard.

In Ostrava, April 20, 2016

OK-AUDIT, s.r.o.
Mojmírovců 1246/34
709 00 Ostrava-Mariánské Hory
(certificate number 55)

Auditors:
Ing. Svatopluk KRBEC – certificate number 528



OK-AUDIT s.r.o.
Mojmírovců 1246
709 00 OSTRAVA I

Contact Information



ARMEX Oil, s.r.o.
Mánesova 2022/13
405 02 Děčín VI - Letná
Czech Republic

Tel.: +420 412 526 542
Tel.: +420 412 840 232
Fax: +420 412 523 515

E-mail: info@armexoil.com

Web: www.armexoil.com



TRANSCARGO s.r.o.
Malý val 1580/17
767 01 Kroměříž
Czech Republic

Tel: +420 573 362 005

E-mail: info@transcargo.cz

Web: www.transcargo.cz



DRACAR CZ a.s.
Sadová 553/8
702 00 Moravská Ostrava
Czech Republic

Tel.: +420 596 242 046

Fax: +420 596 242 049

E-mail: info@dracarcz.cz

Web: www.dracarcz.cz



ARMEX[®]Oil

ropné produkty

www.armexoil.com

TRANSCARGO

člen skupiny **ARMEX[®]**

www.transcargo.cz

DRACAR CZ

člen skupiny **ARMEX[®]**

www.dracarcz.cz

© 2016